

**平成30年度  
政策別コスト情報・  
省庁別財務書類の概要**

**復興庁**

## 〔 留意事項 〕

- 「政策別コスト情報」及び「省庁別財務書類」について
  - ・ 本資料の「政策別コスト情報」及び「省庁別財務書類」は、東日本大震災復興特別会計（以下、「復興特会」という。）のうち、復興庁において予算執行した結果を記載しております。

※ 「政策別コスト情報」については、2頁をご覧ください。

※ 「省庁別財務書類」については、7頁をご覧ください。

### ○資料中の計数について

- ・ 文中における計数は、原則として単位未満を四捨五入しているため、合計額が一致しないことがあります。
- ・ 単位未満の計数がある場合には「0」で表示し、該当計数が皆無の場合には「－」で表示しております。

# 復興庁の任務と組織等の概要

## ○復興庁の任務

復興庁は、一刻も早い東日本大震災からの復興を成し遂げられるよう、被災地に寄り添いながら、前例にとらわれず、果敢に復興事業を実施するための組織として、平成24年2月10日に、内閣に設置された組織です。

復興庁は、(1)復興に関する国の施策の企画、調整及び実施、(2)地方公共団体への一元的な窓口と支援等を担います。

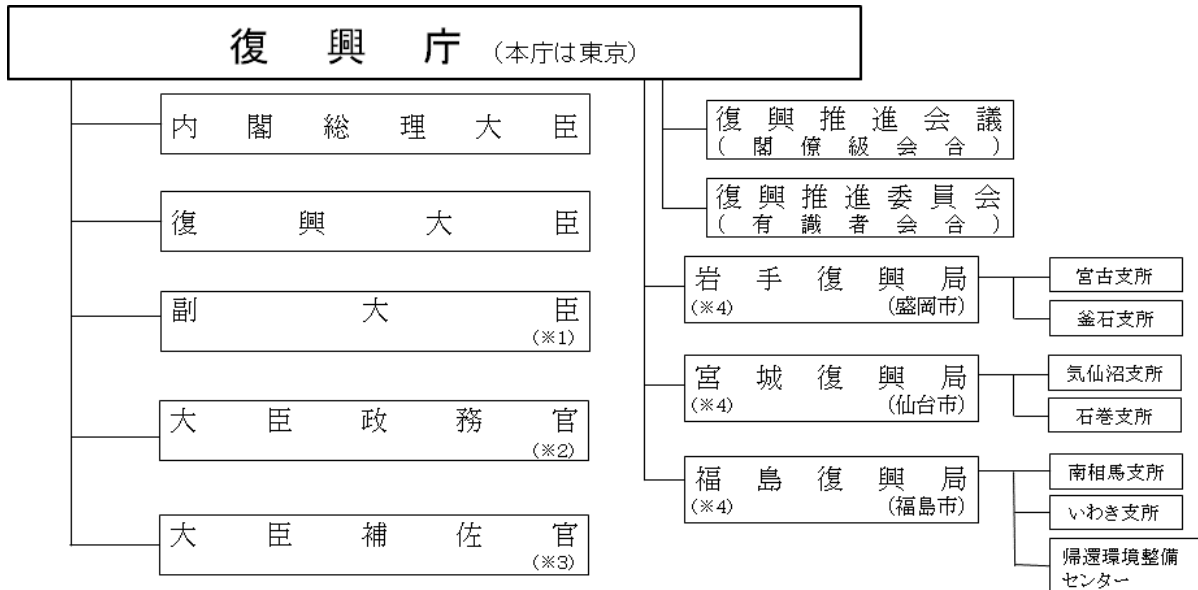
(復興庁設置法第3条)

**第三条** 復興庁は、次に掲げることを任務とする。

- 一 東日本大震災復興基本法(平成二十三年法律第七十六号)第二条の基本理念にのっとり、東日本大震災(平成二十三年三月十一日に発生した東北地方太平洋沖地震及びこれに伴う原子力発電所の事故による災害をいう。以下同じ。)からの復興に関する内閣の事務を内閣官房とともに助けること。
- 二 東日本大震災復興基本法第二条の基本理念にのっとり、主体的かつ一体的に行うべき東日本大震災からの復興に関する行政事務の円滑かつ迅速な遂行を図ること。

## ○組織等

(1) 組織図(平成30年度末現在)



※1 復興庁に副大臣2人を置くほか、他の府省の副大臣の職を占める者をもって充てられる副大臣を置くことができる。

※2 復興庁に大臣政務官を置くことができる。大臣政務官は、他の府省の大臣政務官の職を占める者をもって充てる。

※3 復興庁に特に必要がある場合においては、大臣補佐官を1人置くことができる。

※4 副大臣又は大臣政務官が各復興局を担当する。

(2) 定員(平成30年度予算定員)

平成30年度末の予算定員は210名です。

# I 政策別コスト情報とは

政策別コスト情報は、より一層の財務情報の充実を図るため、平成21年度より各省庁において作成・公表されているものです。省庁別財務書類の業務費用計算書において人件費などの形態別に表示されている費用を、各省庁の政策評価項目毎に配分して表示したセグメント情報として作成しております。

なお、復興庁の政策評価については平成24年度から実施されていることから、政策別コスト情報は平成24年度から作成しております。

(参考)

政策別コスト情報ではフローの情報だけではなく、政策によっては各省庁が保有する資産を活用して事務事業を行っているもののほか、政策にかかるコストとして算入された減価償却費についても基となる資産があることから、政策に関する主な資産(負債)をストック情報として表示しています。

※政策別のストック情報は、ホームページ上の『平成30年度政策別コスト情報』をご覧ください。

# 復興庁の政策目標

## 復興施策の推進

### 1. 復興支援に係る施策の推進

復興特区支援利子補給金については、対象事業の実施により、雇用機会の創出を図ることを目標とする。

被災者支援総合交付金については、一つの事業計画の下で、被災自治体における取組を一体的に支援することにより、各被災自治体において、直面する課題・ニーズに的確に対応し、効果的な被災者支援活動を実施することを目標とする。

### 2. 復興交付金制度に係る施策の推進

復興交付金の交付により、東日本大震災により相当数の住宅、公共施設その他の施設の滅失又は損壊等の著しい被害を受けた地域の円滑かつ迅速な復興のために実施する必要がある事業を実施することを目標とする。

### 3. 原子力災害からの復興に係る施策の推進

①安全で安心して暮らすことのできる生活環境を実現、②地域経済を再生、③地域社会の再生を早期に実現することを目標とする。

### 4. 被災者の住宅再建の支援に係る施策の推進

復興まちづくりに係る区域指定や宅地造成の時期など外的な要因により被災者間で生じる負担の不均衡を避け、東日本大震災で被災された方の住宅再建に支障がないようにすることを目標とする。

### 5. 「新しい東北」の創造に係る施策の推進

多様な主体(企業、大学、NPO等)の情報共有や連携を進めるための「新しい東北」官民連携推進協議会の運営、NPOや企業向けのハンズオン支援事業、被災地の事業者に対して資金提供を呼び込むための復興ビジネスコンテスト等の取組を通じて、地域課題の解決や様々な主体の新しい連携を促すことを目標とする。

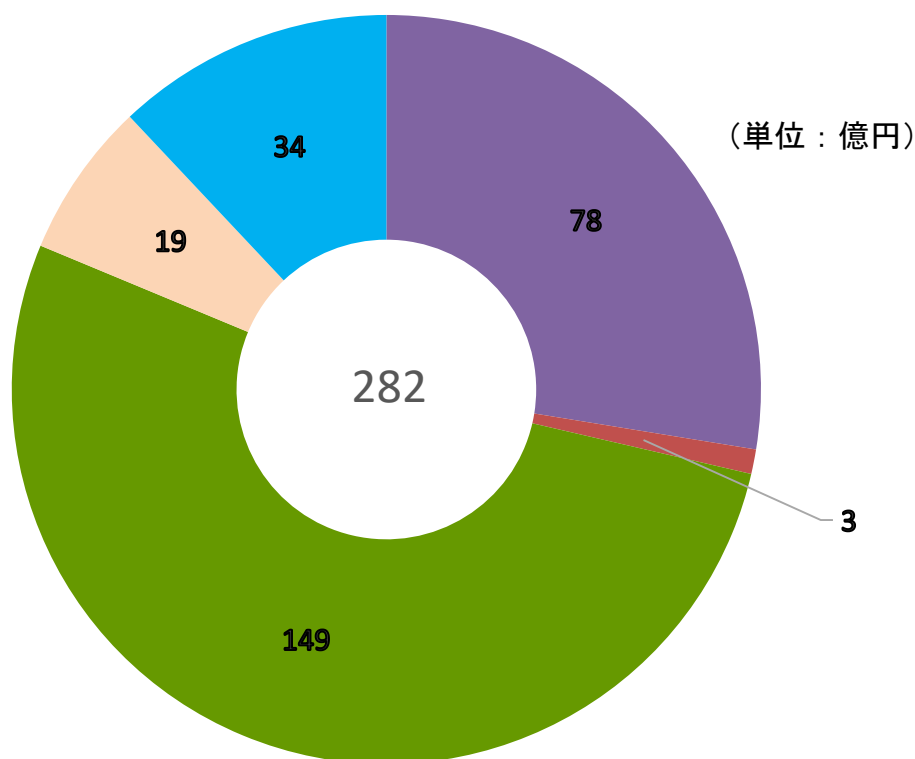
復興庁の「政策評価」に関する情報は、復興庁ホームページに掲載しています。詳しくはこちらをご覧ください。

(<http://www.reconstruction.go.jp/topics/main-cat12/seisaku/000656.html>)

## 平成30年度政策別コスト情報の概要

平成30年度の復興庁政策別コストの総額は282億円となっております。

このうち、主に補助金として構成される「原子力災害からの復興に係る施策の推進」におけるコストは149億円であり、全体の約5割を占めております。



- 政策1. 復興支援に係る施策の推進 78億円
- 政策2. 復興交付金制度に係る施策の推進 3億円
- 政策3. 原子力災害からの復興に係る施策の推進 149億円
- 政策5. 「新しい東北」の創造に係る施策の推進 19億円
- 官房経費等 34億円

注1 各政策の目標は3頁を参照。

注2 政策4「被災者の住宅再建の支援に係る施策の推進」の予算措置は平成25年度限りであり、本グラフに掲載しておりません。

# 平成30年度政策別コストの経費別内訳

(単位:億円)

政策	コスト合計	経費別内訳				
		人件費	補助金等	委託費等	庁費等	その他
1. 復興支援に係る施策の推進	78	1	76	—	1	0
2. 復興交付金制度に係る施策の推進	3	1	—	—	2	0
3. 原子力災害からの復興に係る施策の推進	149	7	59	75	8	1
5. 「新しい東北」の創造に係る施策の推進	19	0	—	—	18	0
官房経費等	34	15	—	—	17	2
合計	282	24	135	75	45	3

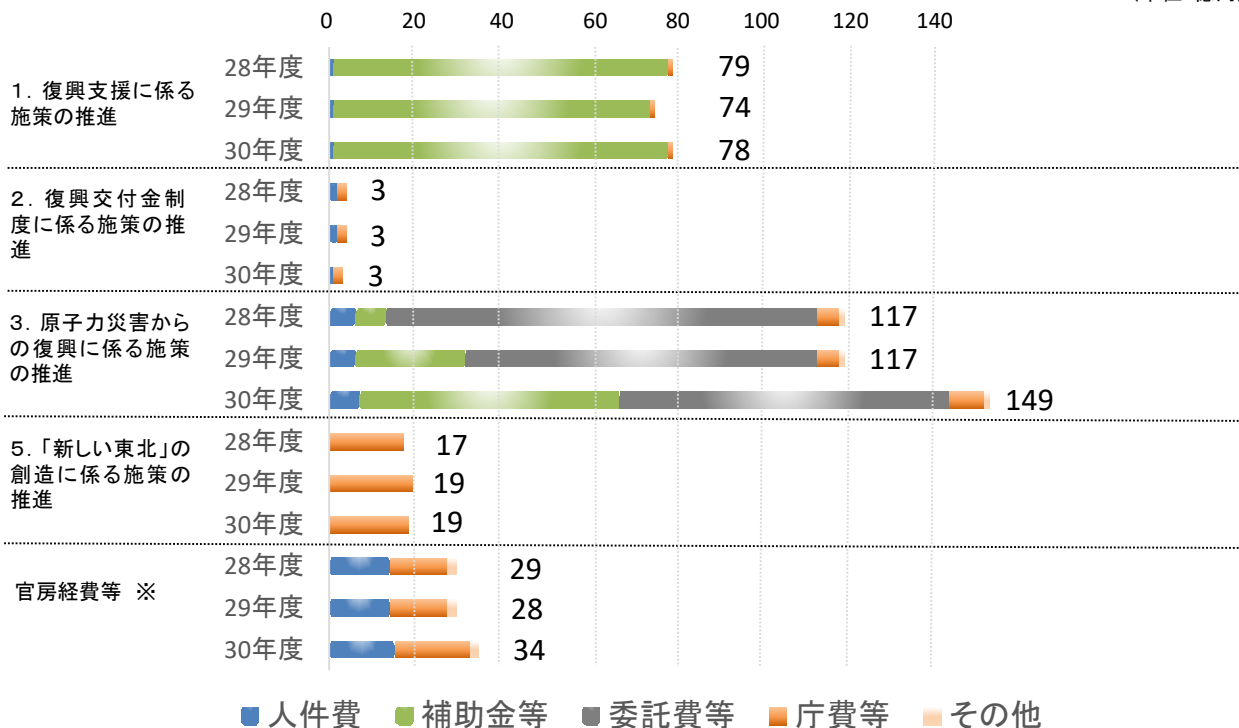
注1 各政策の目標は3頁を参照。

注2 政策4「被災者の住宅再建の支援に係る施策の推進」の予算措置は平成25年度限りであり、本表に掲載していません。

## 政策別コスト(経費別)の推移

・前年度と比較して、各政策別コストに著しい増減はありませんでした。

(単位:億円)



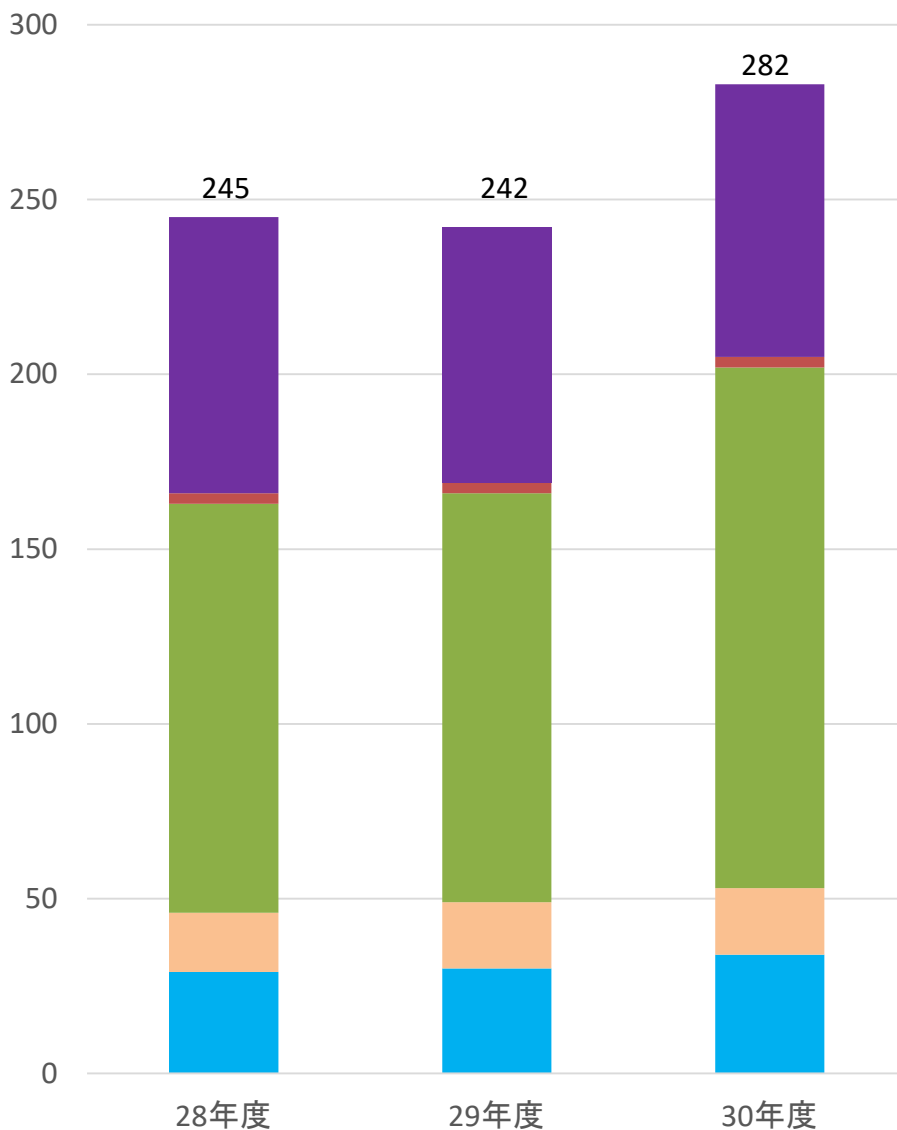
注1 各政策の目標は3頁を参照。

注2 政策4「被災者の住宅再建の支援に係る施策の推進」の予算措置は平成25年度限りであり、本グラフに掲載していません。

※ 他府省の特別会計へ繰り入れた費用は除く。

## 政策別コスト(年度別)の推移

(単位:億円)



- 政策1. 復興支援に係る施策の推進
- 政策2. 復興交付金制度に係る施策の推進
- 政策3. 原子力災害からの復興に係る施策の推進
- 政策5. 「新しい東北」の創造に係る施策の推進
- 官房経費等※

注 政策4「被災者の住宅再建の支援に係る施策の推進」の予算措置は平成25年度限りであり、本グラフに掲載していません。

※ 他府省の特別会計へ繰り入れた費用は除く。



## Ⅱ 省庁別財務書類とは

省庁別財務書類は、復興特会のうち、復興庁で予算執行した結果について、資産や負債などのストックの状況、当該年度の費用や財源などのフローの状況といった財務状況を一覽でわかりやすく開示する観点から、企業会計の考え方及び手法(発生主義、複式簿記)を参考として、平成23年度決算分より作成・公表しているものです。

なお、復興庁の業務と関連する事務・事業を行っている独立行政法人などはないため、「省庁別連結財務書類」は作成しておりません。

### ～平成30年度省庁別財務書類(復興庁)の概要～

ここでは、「貸借対照表」と「業務費用計算書」を中心に説明しておりますが、省庁別財務書類においては、このほか、資産・負債差額の増減を要因別に表している「資産・負債差額計算書」、財政資金の流れを決算を組み替えて区分別に明らかにしている「区分別収支計算書」、さらに各計算書の附属明細書も作成しております。詳細については、別途公表している「省庁別財務書類」をご参照ください。

#### 1. ストックの状況(貸借対照表)

(単位：億円)

	前年度	30年度末		前年度	30年度末
<資産の部>			<負債の部>		
現金・預金	7,360	6,642	未払金	23	19
その他の債権等	16	16	賞与引当金	2	2
有形固定資産	2	0	退職給付引当金	16	18
物品	2	0	その他の債務等	2	-
その他	0	0	負債合計	43	39
			<資産・負債差額の部>		
			資産・負債差額	7,334	6,621
資産合計	7,377	6,659	負債及び資産・負債差額合計	7,377	6,659

# (1) 資産6,659億円(対前年度末比▲ 718億円)

## 主な資産の内容

30年度末の資産合計額は6,659億円であり、「現金・預金」がほぼすべてを占めています。

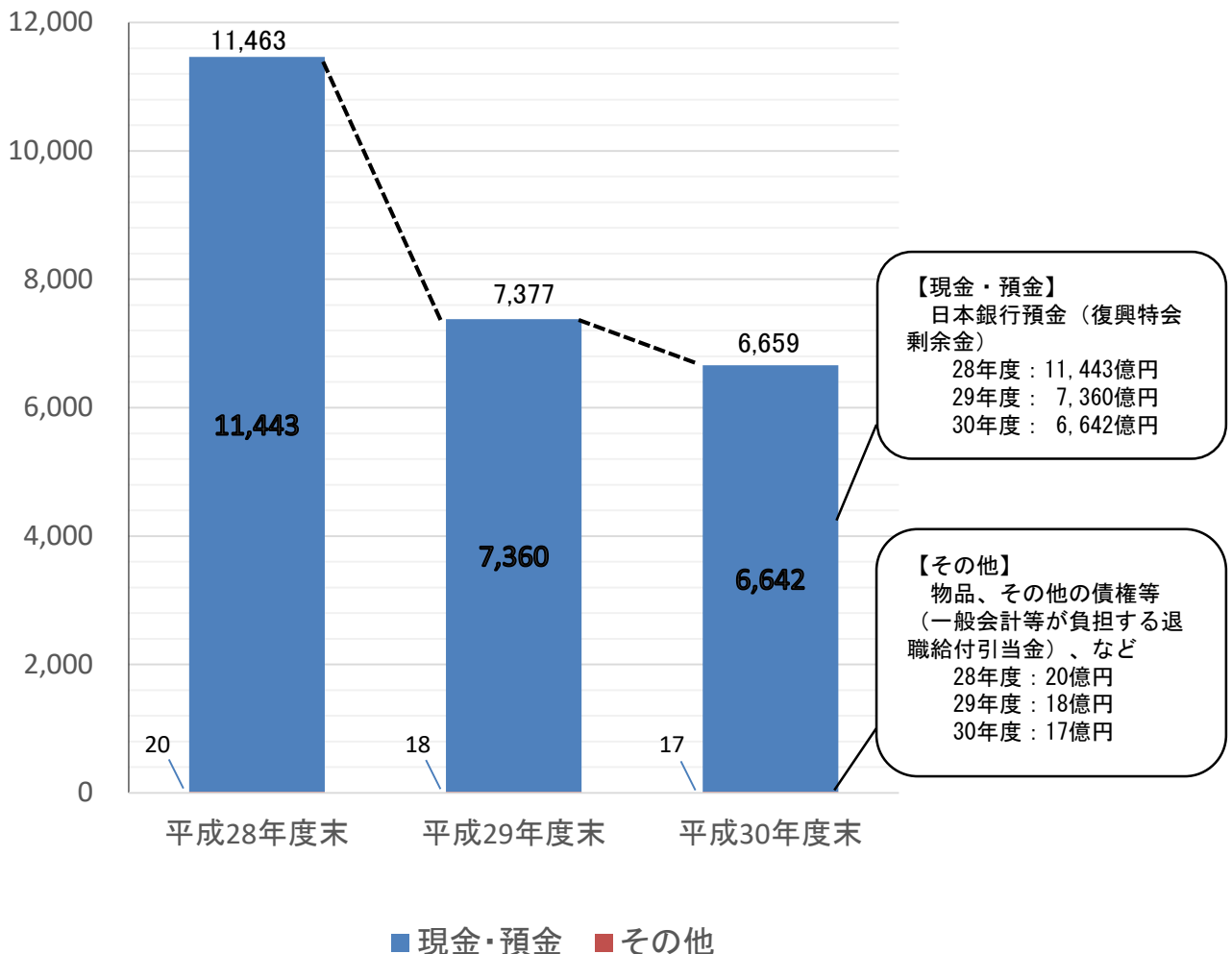
(主な項目)

◆**現金・預金** 6,642億円(対前年度末比▲717億円)

・翌年度へ繰り越しが生じたこと等による復興特会の剰余金であり、前年度末に比べ717億円減少となりました。

(注) 復興特会の計算整理は復興大臣が行うことから、復興特会の剰余金は、復興庁において全額計上しています。

(単位:億円)



## (2) 負債39億円(対前年度末比▲5億円)

### 主な負債の内容

30年度末の負債合計額は39億円であり、「未払金」と「退職給付引当金」を合わせて全体の約9割を占めています。

(主な項目)

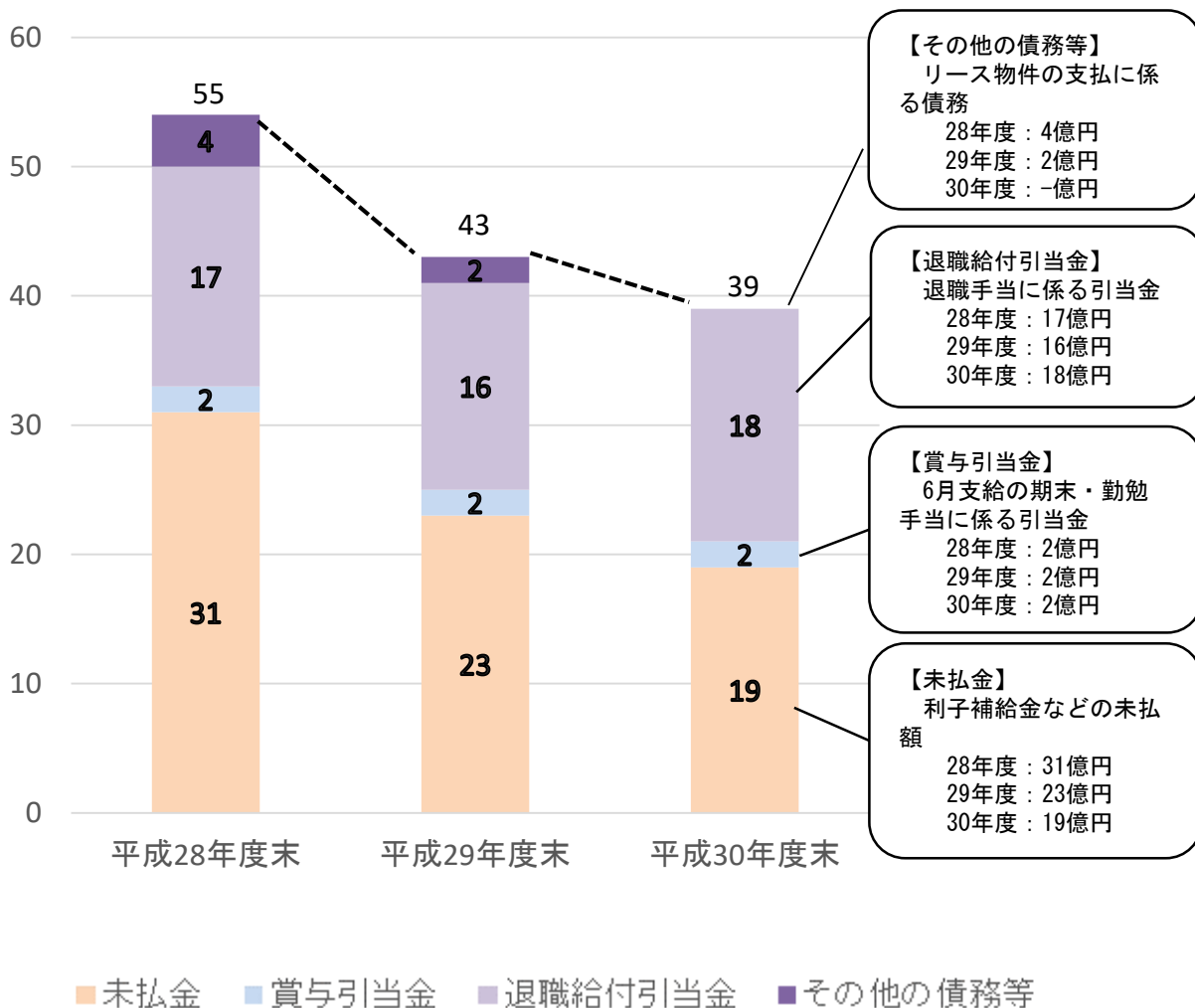
#### ◆未払金 19億円(対前年度末比▲4億円)

・ 利子補給金に係る未払金の減少などにより、前年度末に比べ4億円減少となりました。

#### ◆退職給付引当金 18億円(対前年度末比+1億円)

・ 退職手当に係る引当金について、定員変動により、前年度末に比べ1億円増加となりました。

(単位:億円)



## 2. フローの状況(業務費用計算書)

(単位:億円)

	前年度	30年度
人件費	20	20
補助金等	97	135
委託費等	80	75
庁費等	38	45
その他	6	7
合計	242	282

### ・費用 282億円(対前年度比+40億円)

#### 主な業務費用の内容

30年度の業務費用合計額は282億円であり、「補助金等」と「委託費等」を合わせて全体の約7割を占めています。

(主な項目)

#### ◆補助金等・委託費等 209億円(対前年度比+32億円)

・福島再生加速化交付金の増加などにより、前年度に比べ32億円増加となりました。

(単位:億円)

