

平成29年度
福島県の原子力災害による避難指示区域等の
住民意向調査 全体報告書

平成30年3月

復 興 庁

目 次

I 調査の概要	1
1-1 調査目的	3
1-2 調査主体	3
1-3 実施町村	3
1-4 実施時期	3
1-5 調査方法	3
1-6 主な調査項目	3
1-7 調査設計	3
1-8 回答者の属性（年齢）	4
1-9 報告書の見方	5
II 調査結果の概要	7
2-1 帰還意向	9
2-1-1 帰還意向	9
2-1-2 世代別帰還意向	11
2-2 現在の住居形態	14
2-3 帰還を判断するために必要な条件	15
2-4 戻らない理由	16
III 調査結果	17
3-1 現在の状況	18
3-1-1 現在の住まいの場所	18
3-1-2 現在の住居形態	20
3-1-3 現在の職業（就業形態）	22
3-1-4 現在の業種	26
3-1-5 世帯構成	30
3-1-6 世帯人数	32
3-1-7 震災発生当時の住まいの行政区	34
3-1-8 震災発生当時の住居形態	36
3-2 将来の意向	38
3-2-1 帰還意向	38
3-2-2 帰還している場合に今後の生活において必要な支援	42
3-2-3 帰還する時期	44

3-2-4	帰還する場合の家族	46
3-2-5	帰還した場合の住居形態	48
3-2-6	帰還する場合に今後の生活において必要な支援	50
3-2-7	帰還を判断する上で必要と思う情報	52
3-2-8	現時点で戻らないと決めている理由	54
3-2-9	帰還しない場合に居住したい自治体	56
3-2-10	帰還しない場合に希望する住居形態	58
3-2-11	帰還しない場合に今後の生活において必要な支援	60
3-2-12	町・村との「つながり」を保ちたいか	62

I 調査の概要

1-1 調査目的

福島県内の原子力災害による避難住民の早期帰還・定住に向けた環境整備、長期避難者の生活拠点の具体化等のための基礎情報収集を目的に住民意向調査を実施

1-2 調査主体

復興庁・福島県・各町村が共同で実施

1-3 実施町村

大熊町、双葉町、富岡町、浪江町、川俣町、葛尾村、楡葉町の7町村

1-4 実施時期

平成29年8月28日～平成30年1月18日

1-5 調査方法

郵送法（郵送配布・郵送回収） 調査対象は各世帯の代表者

1-6 主な調査項目

現在の居住状況、帰還に関する意向、帰還の判断に必要な情報など


1-7 調査設計

調査対象となった各町村の調査実施状況は以下のとおり。

	対象町村	対象地域	記名・無記名	対象世帯数	回答世帯数	有効回収率	調査実施期間
1	大熊町	全域	記名	5,218	2,623	50.3%	平成30年 1月 4日～ 1月18日
2	双葉町	全域	記名	3,133	1,564	49.9%	平成29年10月30日～11月15日
3	富岡町	全域	無記名	6,943	3,203	46.1%	平成29年 8月28日～ 9月11日
4	浪江町	全域	記名	8,637	4,092	47.4%	平成29年12月11日～12月25日
5	川俣町	山木屋地区	記名	520	293	56.3%	平成30年 1月 4日～ 1月18日
6	葛尾村	野行地区以外	無記名	557	343	61.6%	平成29年10月 2日～10月16日
7	楡葉町	全域	記名	3,378	1,590	47.1%	平成29年10月 2日～10月16日
				28,386	13,708	48.3%	

- 調査対象の考え方：上記「対象地域」の全世帯の代表者
(分散避難している場合はそれぞれの代表者)

1-8 回答者の属性（年齢）



1-9 報告書の見方

- 調査数（n = Number of cases）とは、回答者総数あるいは分類別の回答者数のことである。
- 回答の構成比は百分率であらわし、小数点第2位を四捨五入して算出している。従って、回答比率の合計が100%にならない場合がある。
- 回答者が2つ以上の回答をすることができる多肢選択式の質問においては、全ての選択肢の比率を合計すると100%を超える。
- 図表および文章中で、選択肢の語句等を一部簡略化している場合がある。
- 本報告書は、各町村で実施した類似の設問毎に整理しているが、同一項目として整理している設問であっても、一部、設問内容や回答対象が異なっている場合がある。

II 調査結果の概要

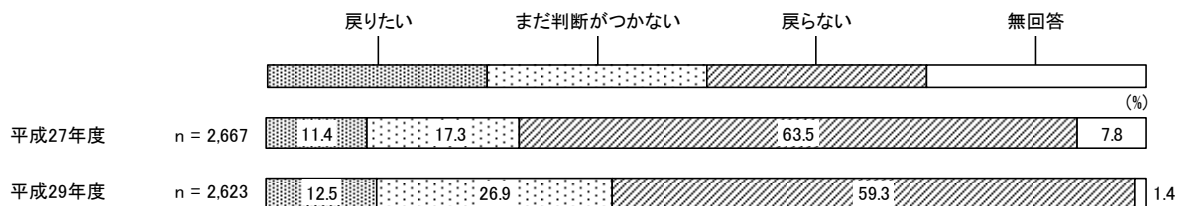
2-1 帰還意向

2-1-1 帰還意向

○大熊町、双葉町、浪江町、葛尾村では「まだ判断がつかない」と回答した方の割合が増加している。

○平成29年度調査の結果によると、大熊町、双葉町、富岡町、浪江町では「戻らない」と回答した方の割合が5～6割となっている。

<大熊町>

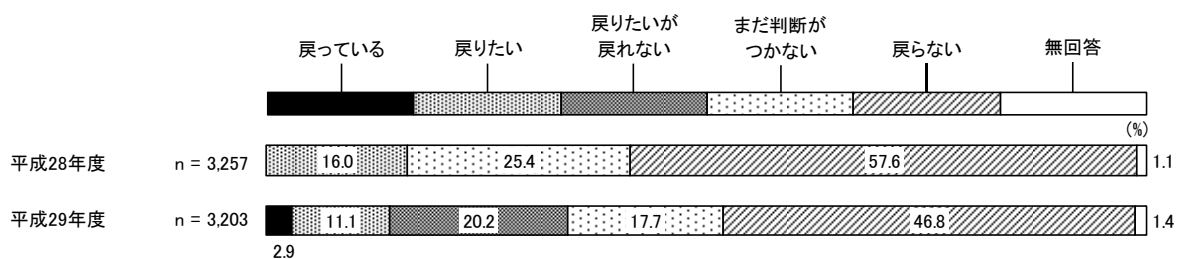


<双葉町>



<富岡町>

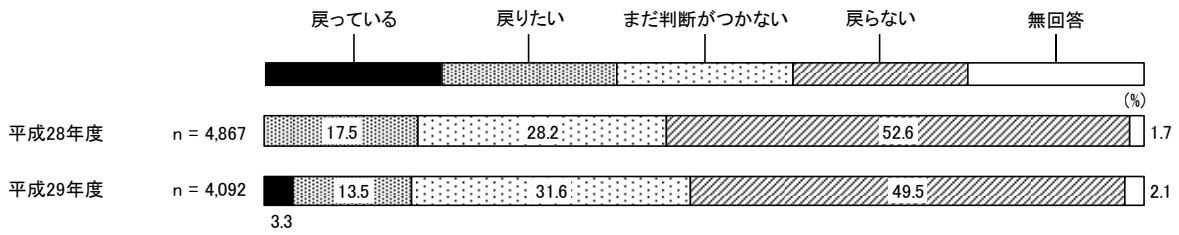
※平成29年4月1日に避難指示の一部解除



II 調査結果の概要

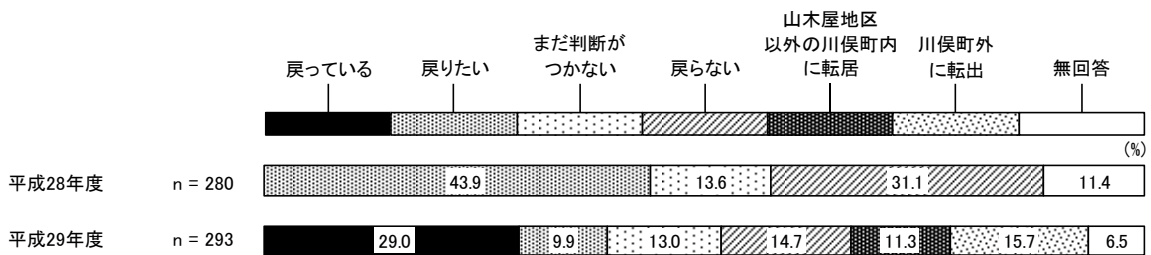
<浪江町>

※平成29年3月31日に避難指示の一部解除



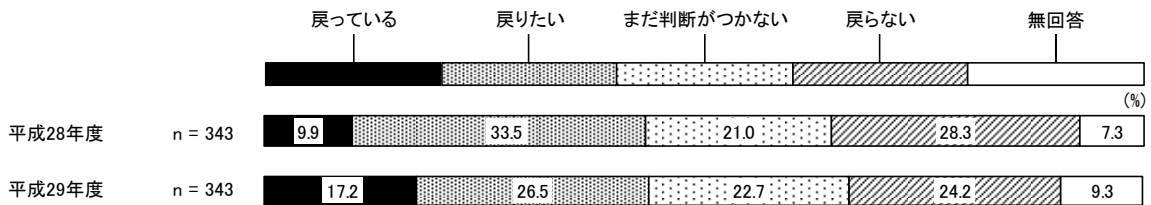
<川俣町>

※平成29年3月31日に避難指示解除



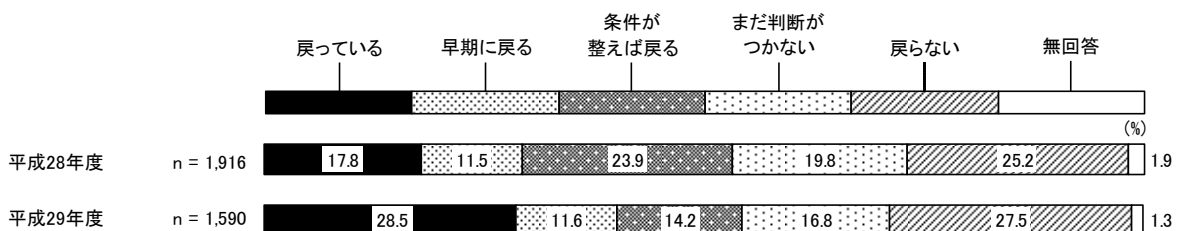
<葛尾村>

※平成28年6月12日に避難指示の一部解除



<楢葉町>


※平成27年9月5日に避難指示解除




2-1-2 世代別帰還意向

○帰還の意向について、世代別にみると、概ね回答者の世代があがるにつれて「戻っている」及び「戻りたい」と回答した方の割合が高くなっている。

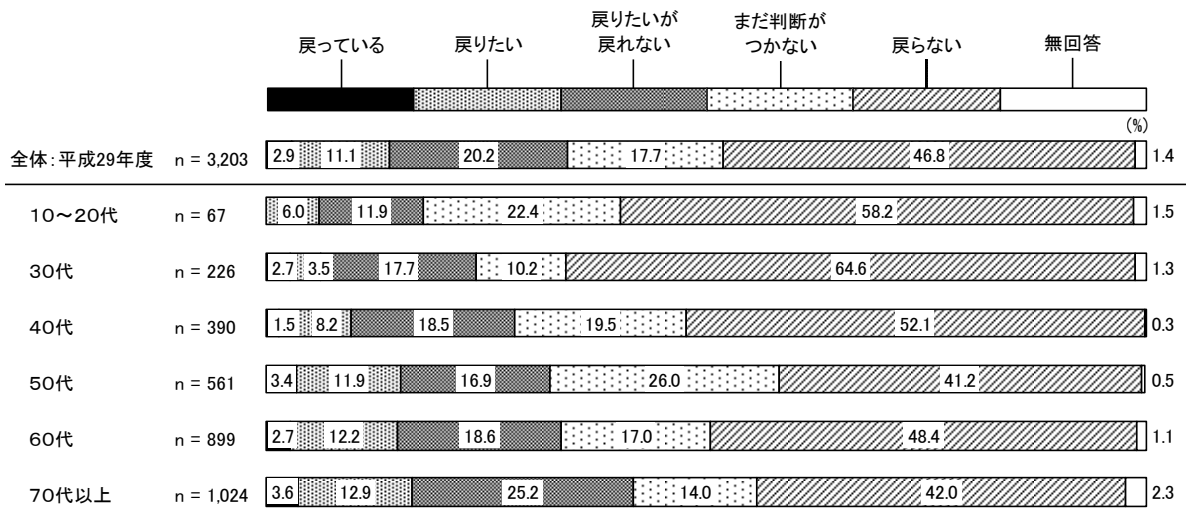
<大熊町>




<双葉町>




<富岡町>



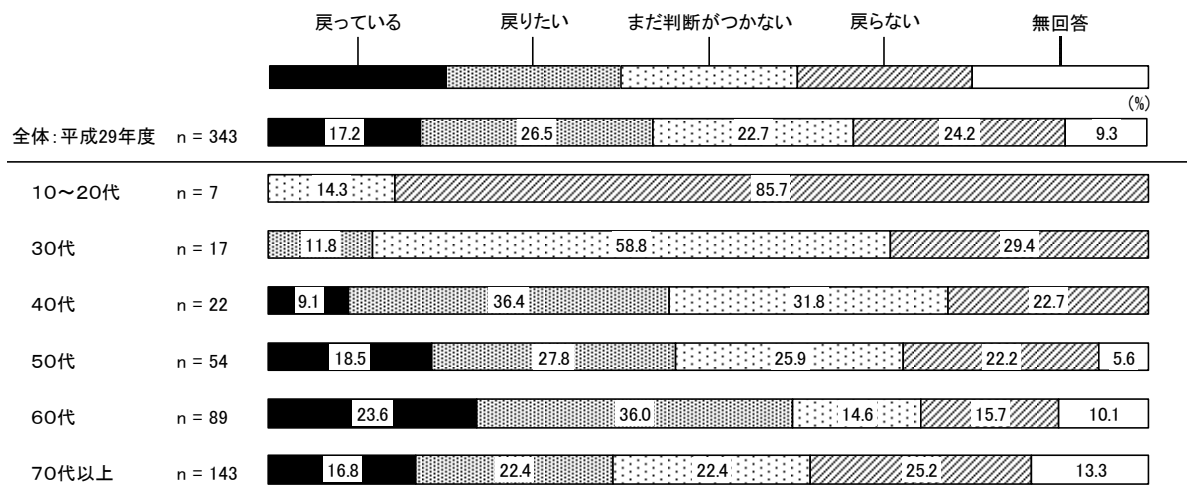
<浪江町>




<川俣町>



<葛尾村>



<檜葉町>

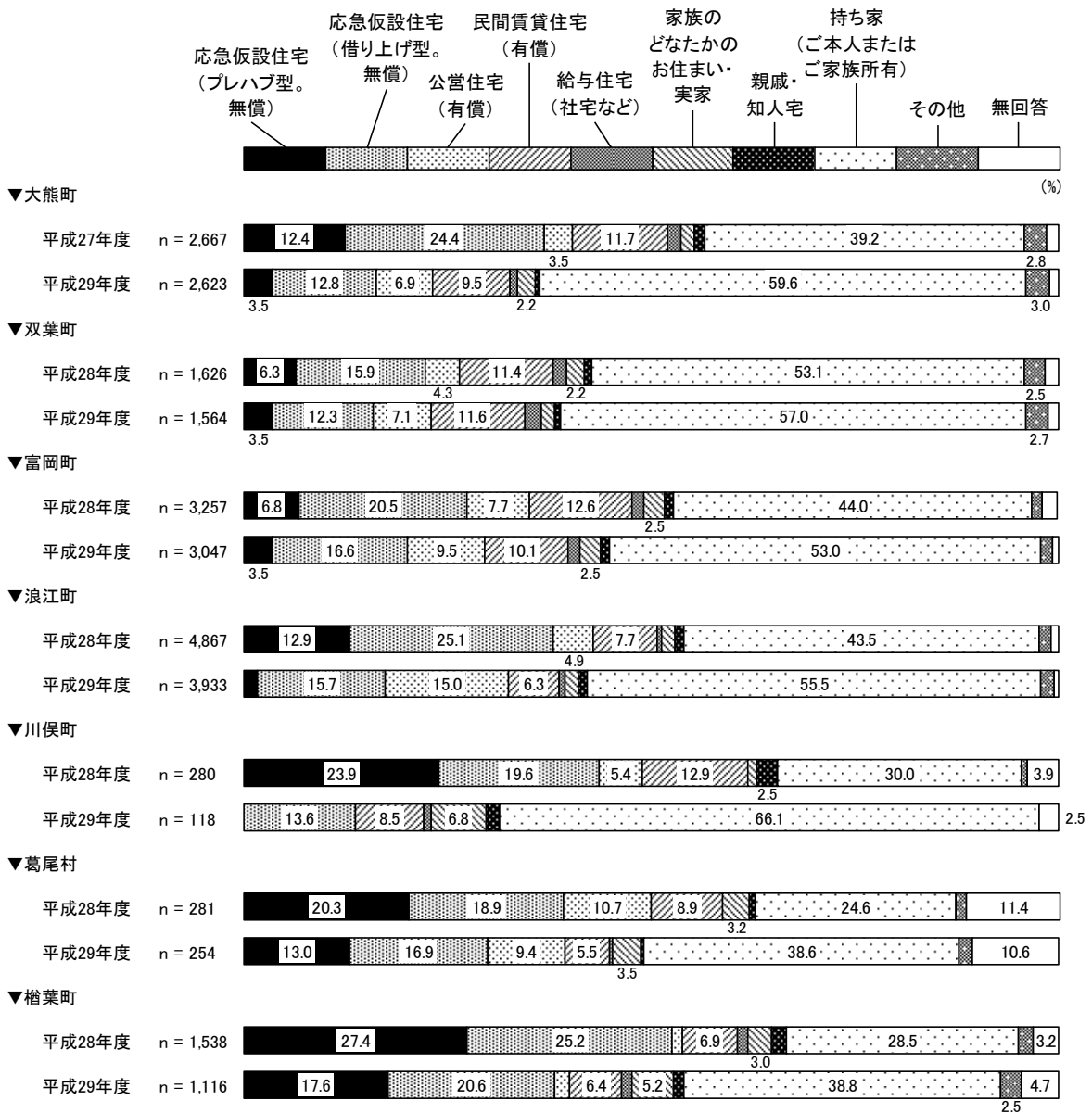


2-2 現在の住居形態

○元の自治体に戻っている方以外の現在の住居形態について、「応急仮設住宅（プレハブ型、借上げ型）」と回答している方の割合は減少し、大熊町、双葉町、富岡町、浪江町、川俣町で1～2割、葛尾村で3割、楡葉町で4割近くとなっている。

○また、「持ち家」と回答している方は増加しており、大熊町、双葉町、富岡町、浪江町、川俣町では概ね5～6割の方が「持ち家」を取得している。

※それぞれ、元の自治体に戻っている方以外の住居形態について整理している。



2-3 帰還を判断するために必要な条件

○帰還の意向において「まだ判断がつかない」と回答している方が「判断するために必要な条件」として、「医療・介護等の再開」が上位である町村が多く、その他「放射線量の低下、原発の廃炉の状況」「住民の帰還状況」「商業施設の再開」などが上位にあげられている。

※複数回答可

	1位	2位	3位	4位	5位
大熊町 平成29年度 n=705	道路、鉄道、学校、病院などの社会基盤(インフラ)の復旧時期の目途 71.8%	放射線量の低下の目途、除染成果の状況 52.5%	住宅確保への支援に関する情報 50.4%	どの程度の住民が戻るかの状況 50.1%	避難指示解除となる時期の目安に関する情報 45.7%
双葉町 平成29年度 n=408	住宅の修繕や建て替え、住宅確保への支援 38.5%	医療・介護福祉施設の再開や新設 38.2%	商業施設の再開や新設 27.7%	除染対策(被ばく低減対策) 27.0%	賠償額の確定 10.8%
富岡町 平成29年度 n=566	道路、鉄道、学校、病院などの社会基盤(インフラ)の復旧時期の見通し 49.8%	どの程度の住民が戻るかの状況 46.3%	放射線量の低下の見通し、除染成果の状況 42.0%	原子力発電所の安全性に関する情報(事故収束や廃炉の状況) 35.3%	帰還困難区域内の復旧・復興計画 29.0%
浪江町 平成29年度 n=1,292	医療・介護の復旧時期の目途 60.9%	商業やサービス業などの施設の復旧時期の目途 51.5%	どの程度の住民が戻るかの状況 40.9%	放射線量の低下の目途、除染成果の状況 33.9%	原子力発電所の安全性に関する情報(事故収束や廃炉の状況) 33.4%
川俣町 平成29年度 n=38	仮置場撤去の見通しに関する情報 39.5%	どの程度の住民が戻るかの状況 34.2%	放射線量の低下の目途、除染成果の状況 34.2%	道路、学校、病院などの社会基盤(インフラ)の復旧時期の目途 31.6%	中間貯蔵施設の情報 28.9%
葛尾村 平成29年度 n=78	どの程度の住民が戻るかの状況 39.7%	道路、病院などの社会基盤(インフラ)の復旧時期の目途 38.5%	放射線量の低下の目途、除染成果の状況 37.2%	働く場の確保の目途 32.1%	原子力発電所の安全性に関する情報(事故収束や廃炉の状況) 30.8%
楢葉町 平成29年度 n=267	医療施設の充実度 64.4%	原子力発電所の安全性(事故収束や廃炉の状況) 49.4%	商業施設の再開・充実の状況 46.4%	町内の治安の状況 43.4%	介護・福祉施設の充実度 38.6%

< (参考) 前回調査結果 >

※複数回答可

	1位	2位	3位	4位	5位
大熊町 平成27年度 n=461	道路、鉄道、学校、病院などの社会基盤(インフラ)の復旧時期の目途 70.9%	放射線量の低下の目途、除染成果の状況 53.6%	どの程度の住民が戻るかの状況 46.0%	原子力発電所の安全性に関する情報(事故収束や廃炉の状況) 44.0%	住宅確保への支援に関する情報 41.4%
双葉町 平成28年度 n=373	住宅の修繕や建て替え、住宅確保への支援 41.3%	医療・介護福祉施設の再開や新設 39.4%	除染対策(被ばく低減対策) 30.3%	商業施設の再開や新設 19.0%	賠償額の確定 10.7%
富岡町 平成28年度 n=826	道路、鉄道、学校、病院などの社会基盤(インフラ)の復旧時期の見通し 58.6%	どの程度の住民が戻るかの状況 53.0%	放射線量の低下の見通し、除染成果の状況 48.4%	原子力発電所の安全性に関する情報(事故収束や廃炉の状況) 41.6%	住宅確保への支援に関する情報 29.9%
浪江町 平成28年度 n=1,373	医療・介護の復旧時期の目途 62.2%	どの程度の住民が戻るかの状況 50.1%	商業やサービス業などの施設の復旧時期の目途 48.1%	放射線量の低下の目途、除染成果の状況 42.9%	原子力発電所の安全性に関する情報(事故収束や廃炉の状況) 41.5%
川俣町 平成28年度 n=38	どの程度の住民が戻るかの状況 63.2%	仮置場撤去の見通しに関する情報 52.6%	放射線量の低下の目途、除染成果の状況 44.7%	放射線の人体への影響に関する情報 42.1%	道路、学校、病院などの社会基盤(インフラ)の復旧時期の目途 36.8%
葛尾村 平成28年度 n=72	道路、病院などの社会基盤(インフラ)の復旧時期の目途 54.2%	放射線量の低下の目途、除染成果の状況 41.7%	どの程度の住民が戻るかの状況 38.9%	働く場の確保の目途 36.1%	放射線の人体への影響に関する情報 22.2%
楢葉町 平成28年度 n=379	医療施設の充実度 60.9%	原子力発電所の安全性(事故収束や廃炉の状況) 56.2%	町内の治安の状況 52.8%	商業施設の再開・充実の状況 44.9%	水道水等、生活用水への対策 44.6%

2-4 戻らない理由

○帰還の意向において「戻らない」と回答している方が「戻らない理由」として、「生活基盤ができていない」「医療・介護環境への不安」が上位である町村が多く、その他「放射線量の低下、原発の廃炉の状況への不安」などが上位にあげられている。

※複数回答可

	1位	2位	3位	4位	5位
大熊町 平成29年度 n=1,555	すでに生活基盤が できているから 36.1%	家が汚損・劣化し、 住める状況ではないから 26.7%	原子力発電所の 安全性に不安があるから 24.1%	放射線量が 低下せず不安だから 20.6%	中間貯蔵施設の 計画があるから 20.1%
双葉町 平成29年度 n=955	避難先で自宅を購入または 建築し、将来も継続的に 居住する予定だから 54.6%	家が汚損・劣化し、 住める状況にないから 52.3%	医療環境に 不安があるから 50.3%	生活に必要な 商業施設などが元 に戻りそうにないから 45.2%	水道水などの 生活用水の安全性に 不安があるから 43.8%
富岡町 平成29年度 n=1,498	すでに生活基盤が できているから 56.3%	医療環境に 不安があるから 44.6%	避難先の方が、 生活利便性が高いから 41.7%	原子力発電所の 安全性に不安があるから 41.5%	水道水などの 生活用水の安全性に 不安があるから 35.8%
浪江町 平成29年度 n=2,025	医療環境に 不安があるから 42.6%	原子力発電所の 安全性に不安があるから 38.1%	生活に必要な 商業施設などが元 に戻りそうにないから 37.6%	避難先の方が 生活利便性が高いから 34.7%	水道水などの 生活用水の安全性に 不安があるから 34.3%
川俣町 平成29年度 n=43	避難先の方が 生活利便性が高いから 48.8%	医療環境に不安があるから 44.2%	山木屋地区外への 移動が不便だから 37.2%	放射線量が 低下せず不安だから 30.2%	原子力発電所の 安全性に不安があるから 30.2%
葛尾村 平成29年度 n=83	避難先に 住居を構えたから 49.4%	避難先の方が 生活利便性が高いから 45.8%	医療環境に 不安があるから 42.2%	高齢者・要介護者の いる世帯なので 生活が不安だから 38.6%	葛尾村外への 移動交通が不便だから 26.5%
楢葉町 平成29年度 n=438	医療施設が 十分でないから 42.0%	原子力発電所の 安全性に不安が 残っているから 37.2%	商業施設の再開が 十分でないから 29.0%	自宅周辺に 住む人が少ないから 28.8%	水道水等の 生活用水の安全性に 不安があるから 27.2%

< (参考) 前回調査結果 >

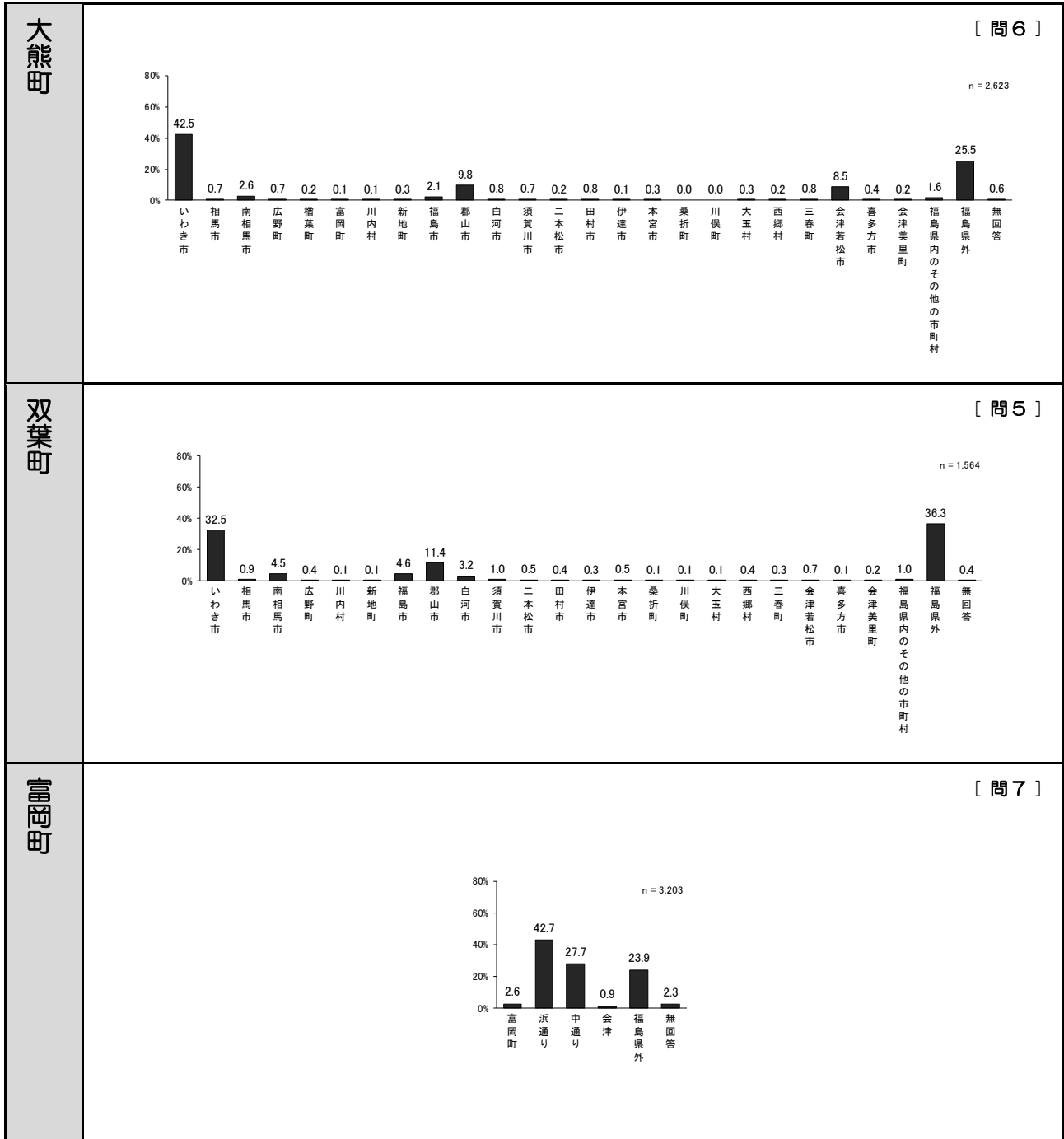
※複数回答可

	1位	2位	3位	4位	5位
大熊町 平成27年度 n=1,694	医療環境に不安があるから 58.5%	家が汚損・劣化し、 住める状況ではないから 56.3%	生活に必要な商業施設 などが元に戻りそうにないから 54.7%	水道水などの生活用水の 安全性に不安があるから 53.8%	中間貯蔵施設の 計画があるから 53.6%
双葉町 平成28年度 n=1,013	家が汚損・劣化し、 住める状況にないから 56.1%	避難先で自宅を購入または 建築し、将来も継続的に 居住する予定だから 55.6%	医療環境に 不安があるから 53.0%	水道水などの 生活用水の安全性に 不安があるから 48.9%	生活に必要な 商業施設などが元 に戻りそうにないから 47.3%
富岡町 平成28年度 n=1,875	医療環境に不安があるから 55.6%	すでに生活基盤が できているから 50.1%	原子力発電所の安全性に 不安があるから 48.4%	家が汚損・劣化し、住める 状況ではないから 47.8%	避難先の方が生活利便性が 高いから 43.3%
浪江町 平成28年度 n=2,559	原子力発電所の安全性に 不安があるから 51.5%	医療環境に不安があるから 46.6%	水道水などの生活用水の 安全性に不安があるから 46.5%	放射線量が低下せず不安 だから 42.6%	生活に必要な商業施設 などが元に戻りそうにないから 39.9%
川俣町 平成28年度 n=87	避難先の方が生活利便性が 高いから 60.9%	医療環境に不安があるから 48.3%	生活に必要な商業施設 などが元に戻りそうにないから 37.9%	山木屋地区外への移動が 不便だから 36.8%	高齢者・要介護者のいる 世帯なので生活が不安だから 33.3%
葛尾村 平成28年度 n=97	医療環境に不安があるから 41.2%	避難先の方が生活利便性が 高いから 40.2%	高齢者・要介護者のいる 世帯なので生活が不安だから 34.0%	原子力発電所の安全性に 不安があるから 28.9%	葛尾村外への移動交通が 不便だから 27.8%
楢葉町 平成28年度 n=482	医療施設が十分でないから 43.6%	原子力発電所の安全性に 不安が残っているから 43.6%	自宅周辺に住む人が 少ないから 33.8%	水道水等の生活用水の 安全性に不安があるから 32.4%	商業施設の再開が 十分でないから 31.7%

III 調査結果


3-1 現在の状況

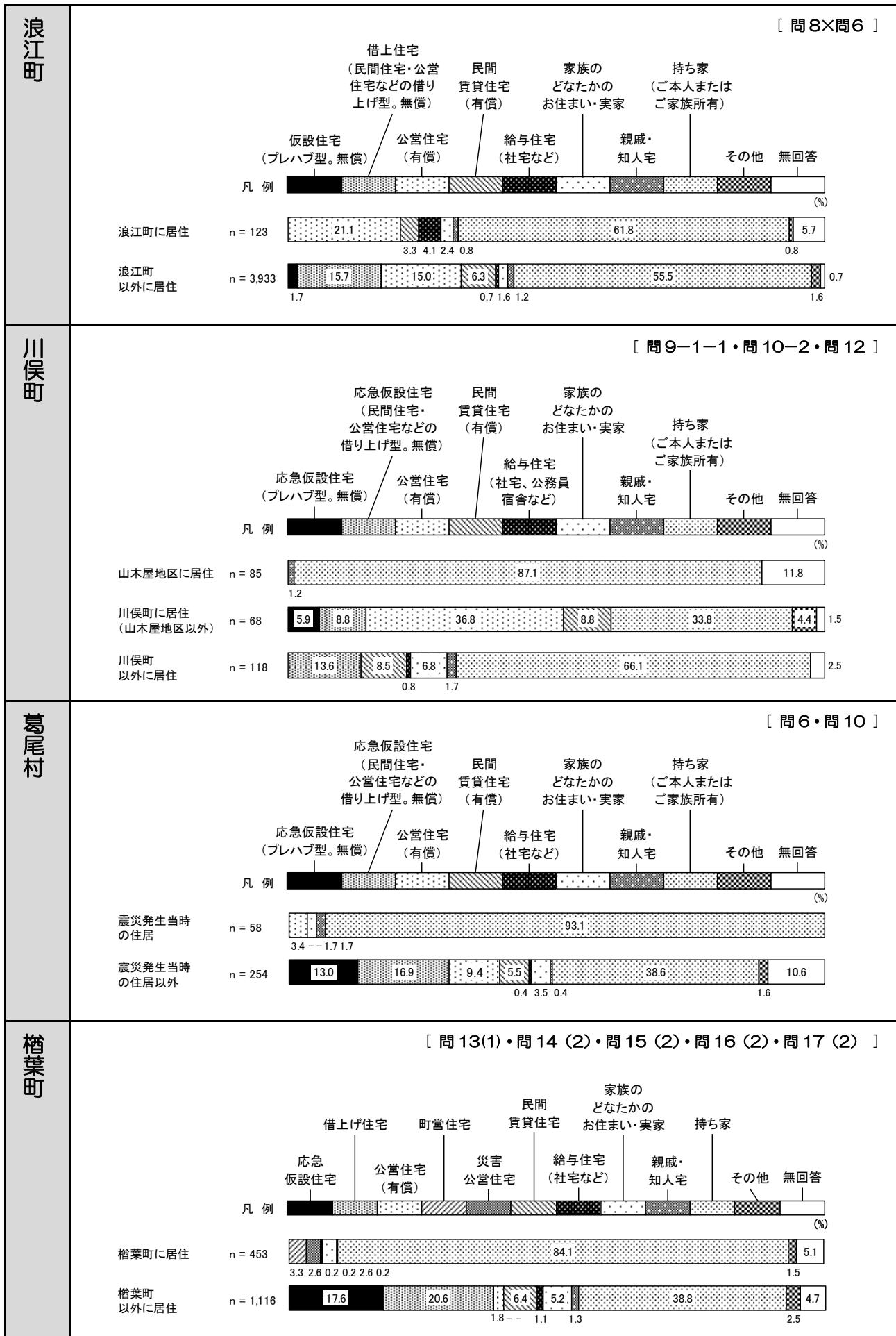
3-1-1 現在の住まいの場所




<p>浪江町</p>	<p>[問6]</p> <p>n = 4,092</p> <table border="1"> <thead> <tr> <th>地域</th> <th>割合 (%)</th> </tr> </thead> <tbody> <tr><td>いわき市</td><td>14.8</td></tr> <tr><td>相馬市</td><td>2.4</td></tr> <tr><td>南相馬市</td><td>12.9</td></tr> <tr><td>浪江町</td><td>3.0</td></tr> <tr><td>富岡町</td><td>0.0</td></tr> <tr><td>広野町</td><td>0.2</td></tr> <tr><td>楡葉町</td><td>0.0</td></tr> <tr><td>川内村</td><td>0.0</td></tr> <tr><td>新地町</td><td>0.4</td></tr> <tr><td>福島市</td><td>14.8</td></tr> <tr><td>郡山市</td><td>8.2</td></tr> <tr><td>白河市</td><td>1.2</td></tr> <tr><td>須賀川市</td><td>0.7</td></tr> <tr><td>二本松市</td><td>6.4</td></tr> <tr><td>田村市</td><td>0.3</td></tr> <tr><td>伊達市</td><td>0.6</td></tr> <tr><td>本宮市</td><td>2.7</td></tr> <tr><td>桑折町</td><td>1.1</td></tr> <tr><td>川俣町</td><td>0.4</td></tr> <tr><td>大玉村</td><td>0.9</td></tr> <tr><td>西郷村</td><td>0.4</td></tr> <tr><td>三春町</td><td>0.3</td></tr> <tr><td>会津若松市</td><td>0.8</td></tr> <tr><td>喜多方市</td><td>0.1</td></tr> <tr><td>会津美里町</td><td>0.0</td></tr> <tr><td>福島県内のその他の市町村</td><td>1.0</td></tr> <tr><td>福島県外</td><td>25.5</td></tr> <tr><td>無回答</td><td>0.9</td></tr> </tbody> </table>	地域	割合 (%)	いわき市	14.8	相馬市	2.4	南相馬市	12.9	浪江町	3.0	富岡町	0.0	広野町	0.2	楡葉町	0.0	川内村	0.0	新地町	0.4	福島市	14.8	郡山市	8.2	白河市	1.2	須賀川市	0.7	二本松市	6.4	田村市	0.3	伊達市	0.6	本宮市	2.7	桑折町	1.1	川俣町	0.4	大玉村	0.9	西郷村	0.4	三春町	0.3	会津若松市	0.8	喜多方市	0.1	会津美里町	0.0	福島県内のその他の市町村	1.0	福島県外	25.5	無回答	0.9
地域	割合 (%)																																																										
いわき市	14.8																																																										
相馬市	2.4																																																										
南相馬市	12.9																																																										
浪江町	3.0																																																										
富岡町	0.0																																																										
広野町	0.2																																																										
楡葉町	0.0																																																										
川内村	0.0																																																										
新地町	0.4																																																										
福島市	14.8																																																										
郡山市	8.2																																																										
白河市	1.2																																																										
須賀川市	0.7																																																										
二本松市	6.4																																																										
田村市	0.3																																																										
伊達市	0.6																																																										
本宮市	2.7																																																										
桑折町	1.1																																																										
川俣町	0.4																																																										
大玉村	0.9																																																										
西郷村	0.4																																																										
三春町	0.3																																																										
会津若松市	0.8																																																										
喜多方市	0.1																																																										
会津美里町	0.0																																																										
福島県内のその他の市町村	1.0																																																										
福島県外	25.5																																																										
無回答	0.9																																																										
<p>川俣町</p>	<p>[問8・問10-1・問11]</p> <p>n = 293</p> <table border="1"> <thead> <tr> <th>地域</th> <th>割合 (%)</th> </tr> </thead> <tbody> <tr><td>山木屋地区</td><td>29.0</td></tr> <tr><td>川俣町(山木屋地区以外)</td><td>23.2</td></tr> <tr><td>いわき市</td><td>0.3</td></tr> <tr><td>相馬市</td><td>0.3</td></tr> <tr><td>南相馬市</td><td>0.3</td></tr> <tr><td>福島市</td><td>28.0</td></tr> <tr><td>郡山市</td><td>2.4</td></tr> <tr><td>二本松市</td><td>5.1</td></tr> <tr><td>田村市</td><td>0.3</td></tr> <tr><td>伊達市</td><td>0.3</td></tr> <tr><td>桑折町</td><td>0.3</td></tr> <tr><td>会津若松市</td><td>0.3</td></tr> <tr><td>福島県外</td><td>2.0</td></tr> <tr><td>無回答</td><td>7.8</td></tr> </tbody> </table>	地域	割合 (%)	山木屋地区	29.0	川俣町(山木屋地区以外)	23.2	いわき市	0.3	相馬市	0.3	南相馬市	0.3	福島市	28.0	郡山市	2.4	二本松市	5.1	田村市	0.3	伊達市	0.3	桑折町	0.3	会津若松市	0.3	福島県外	2.0	無回答	7.8																												
地域	割合 (%)																																																										
山木屋地区	29.0																																																										
川俣町(山木屋地区以外)	23.2																																																										
いわき市	0.3																																																										
相馬市	0.3																																																										
南相馬市	0.3																																																										
福島市	28.0																																																										
郡山市	2.4																																																										
二本松市	5.1																																																										
田村市	0.3																																																										
伊達市	0.3																																																										
桑折町	0.3																																																										
会津若松市	0.3																																																										
福島県外	2.0																																																										
無回答	7.8																																																										
<p>葛尾村</p>	<p>[問7・問8]</p> <p>n = 343</p> <table border="1"> <thead> <tr> <th>地域</th> <th>割合 (%)</th> </tr> </thead> <tbody> <tr><td>いわき市</td><td>1.2</td></tr> <tr><td>相馬市</td><td>0.3</td></tr> <tr><td>南相馬市</td><td>0.9</td></tr> <tr><td>葛尾村</td><td>20.4</td></tr> <tr><td>福島市</td><td>1.5</td></tr> <tr><td>郡山市</td><td>16.0</td></tr> <tr><td>須賀川市</td><td>0.6</td></tr> <tr><td>二本松市</td><td>0.3</td></tr> <tr><td>田村市</td><td>7.6</td></tr> <tr><td>本宮市</td><td>0.9</td></tr> <tr><td>川俣町</td><td>0.3</td></tr> <tr><td>大玉村</td><td>0.3</td></tr> <tr><td>三春町</td><td>28.9</td></tr> <tr><td>会津若松市</td><td>0.9</td></tr> <tr><td>喜多方市</td><td>0.3</td></tr> <tr><td>福島県内のその他の市町村</td><td>0.6</td></tr> <tr><td>福島県外</td><td>7.0</td></tr> <tr><td>無回答</td><td>12.2</td></tr> </tbody> </table>	地域	割合 (%)	いわき市	1.2	相馬市	0.3	南相馬市	0.9	葛尾村	20.4	福島市	1.5	郡山市	16.0	須賀川市	0.6	二本松市	0.3	田村市	7.6	本宮市	0.9	川俣町	0.3	大玉村	0.3	三春町	28.9	会津若松市	0.9	喜多方市	0.3	福島県内のその他の市町村	0.6	福島県外	7.0	無回答	12.2																				
地域	割合 (%)																																																										
いわき市	1.2																																																										
相馬市	0.3																																																										
南相馬市	0.9																																																										
葛尾村	20.4																																																										
福島市	1.5																																																										
郡山市	16.0																																																										
須賀川市	0.6																																																										
二本松市	0.3																																																										
田村市	7.6																																																										
本宮市	0.9																																																										
川俣町	0.3																																																										
大玉村	0.3																																																										
三春町	28.9																																																										
会津若松市	0.9																																																										
喜多方市	0.3																																																										
福島県内のその他の市町村	0.6																																																										
福島県外	7.0																																																										
無回答	12.2																																																										
<p>楡葉町</p>	<p>[問12・問14(1)・問15(1)・問16(1)・問17(1)]</p> <p>n = 1,590</p> <table border="1"> <thead> <tr> <th>地域</th> <th>割合 (%)</th> </tr> </thead> <tbody> <tr><td>楡葉町</td><td>28.5</td></tr> <tr><td>いわき市</td><td>47.7</td></tr> <tr><td>会津美里町</td><td>1.6</td></tr> <tr><td>福島市</td><td>0.8</td></tr> <tr><td>郡山市</td><td>1.1</td></tr> <tr><td>会津若松市</td><td>1.1</td></tr> <tr><td>福島県内のその他の市町村</td><td>1.5</td></tr> <tr><td>福島県外</td><td>11.9</td></tr> <tr><td>無回答</td><td>5.7</td></tr> </tbody> </table>	地域	割合 (%)	楡葉町	28.5	いわき市	47.7	会津美里町	1.6	福島市	0.8	郡山市	1.1	会津若松市	1.1	福島県内のその他の市町村	1.5	福島県外	11.9	無回答	5.7																																						
地域	割合 (%)																																																										
楡葉町	28.5																																																										
いわき市	47.7																																																										
会津美里町	1.6																																																										
福島市	0.8																																																										
郡山市	1.1																																																										
会津若松市	1.1																																																										
福島県内のその他の市町村	1.5																																																										
福島県外	11.9																																																										
無回答	5.7																																																										

3-1-2 現在の住居形態



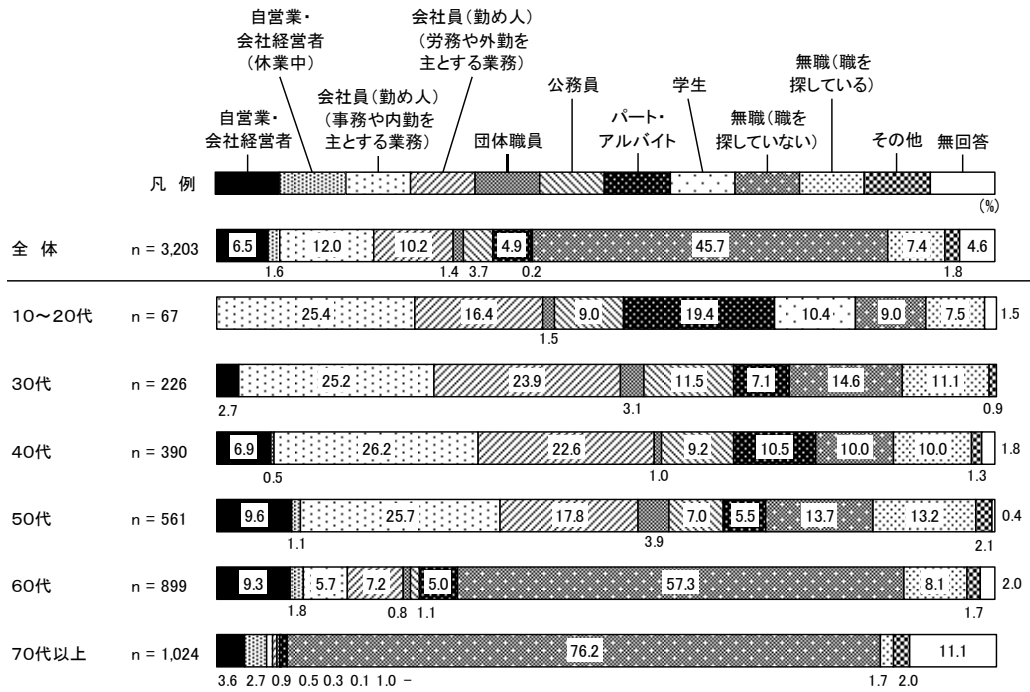


3-1-3 現在の職業（就業形態）



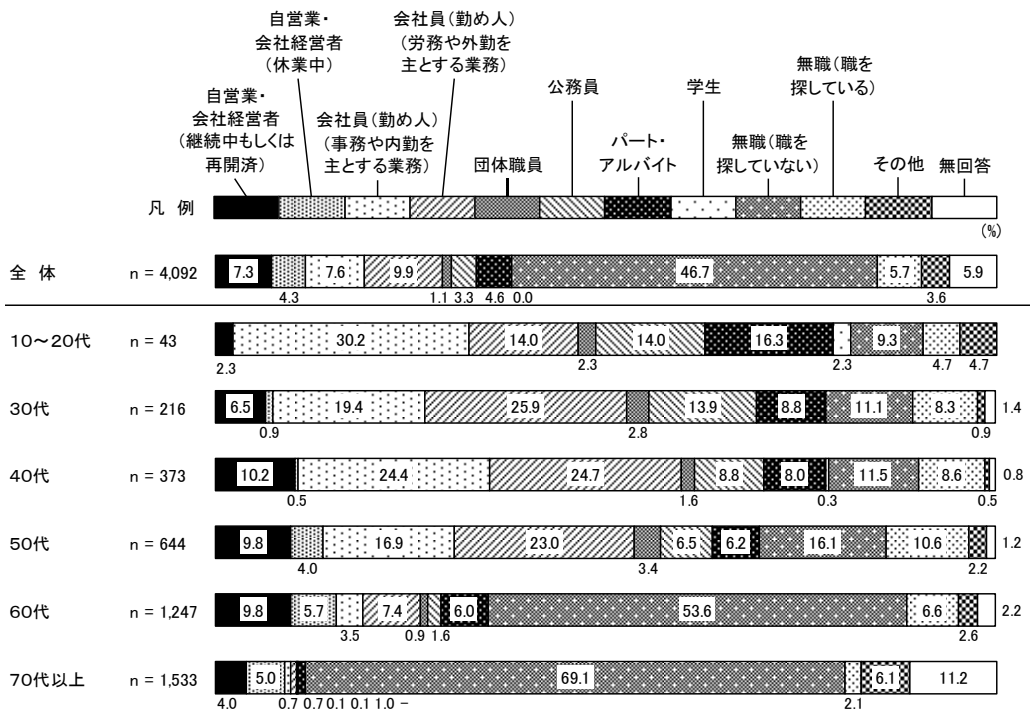
町

[問 11 (1) × 問 2]



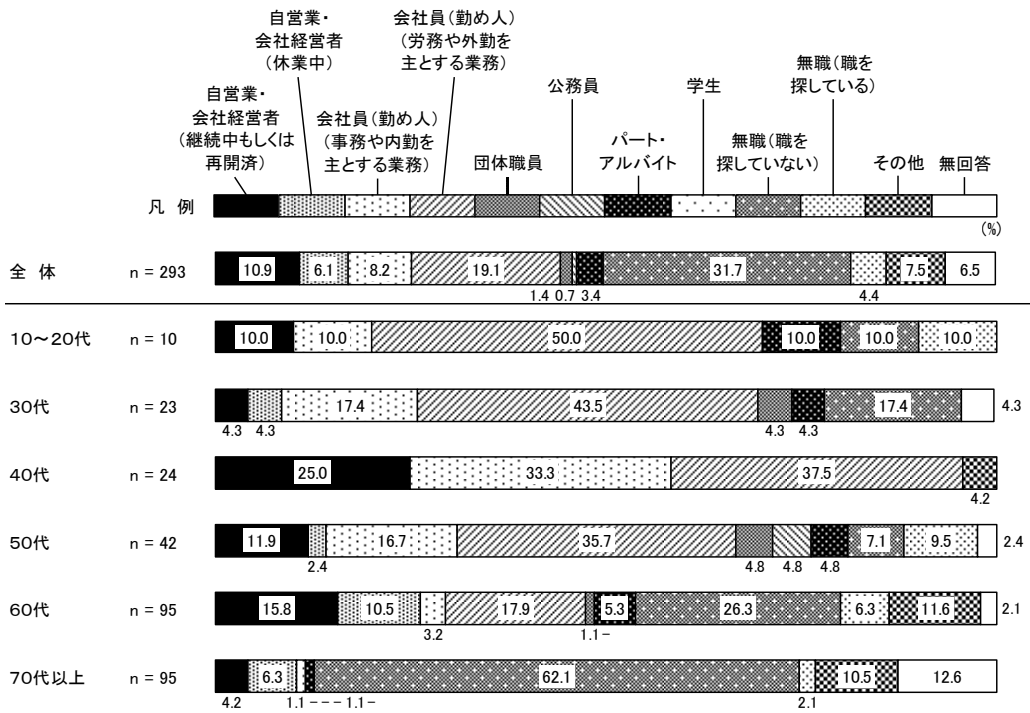
浪江町

[問 2 (1) × 問 1 (2)]



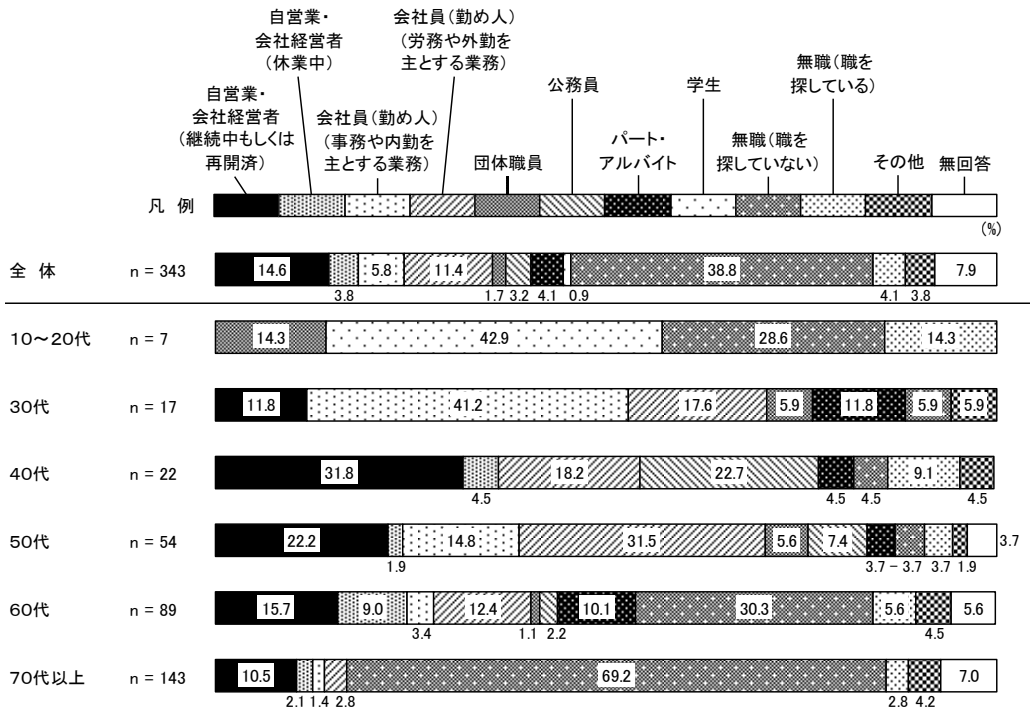
川俣町

[問 2 (1) × 問 1]

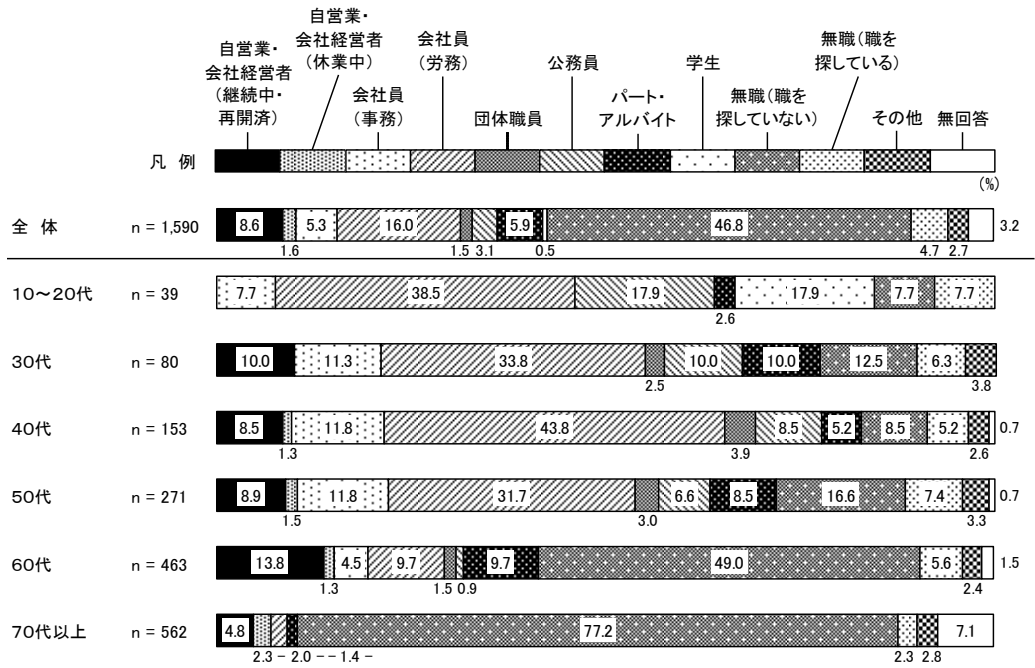


葛尾村

[問 2 (1) × 問 1]




[問 10 (1) × 問 2]



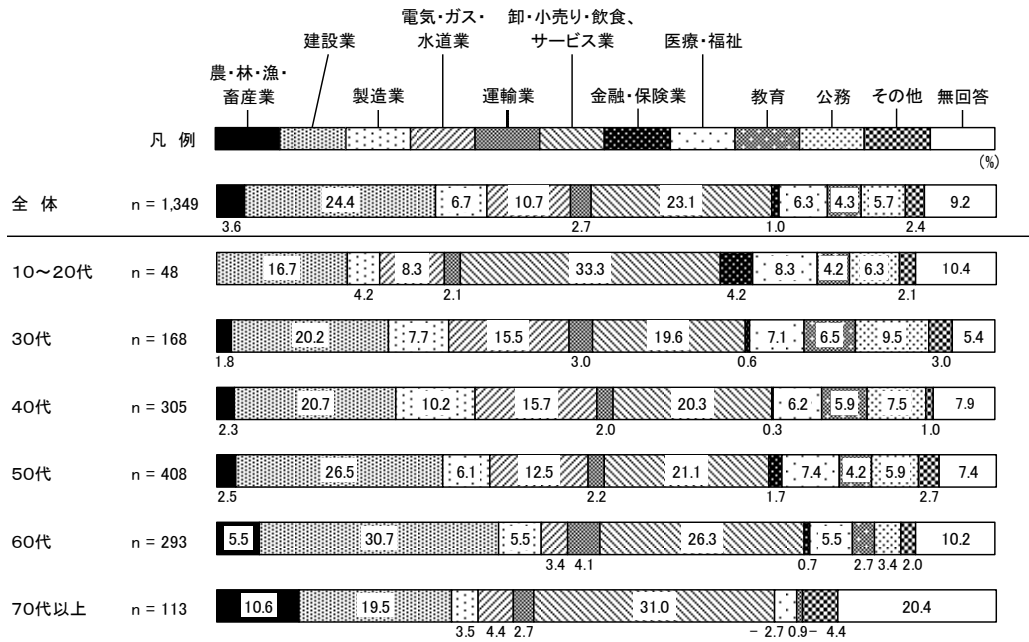
3-1-4 現在の業種

※現在の職業（就業形態）で「学生」「無職（職を探していない）」「無職（職を探している）」以外と回答した世帯のみ集計対象



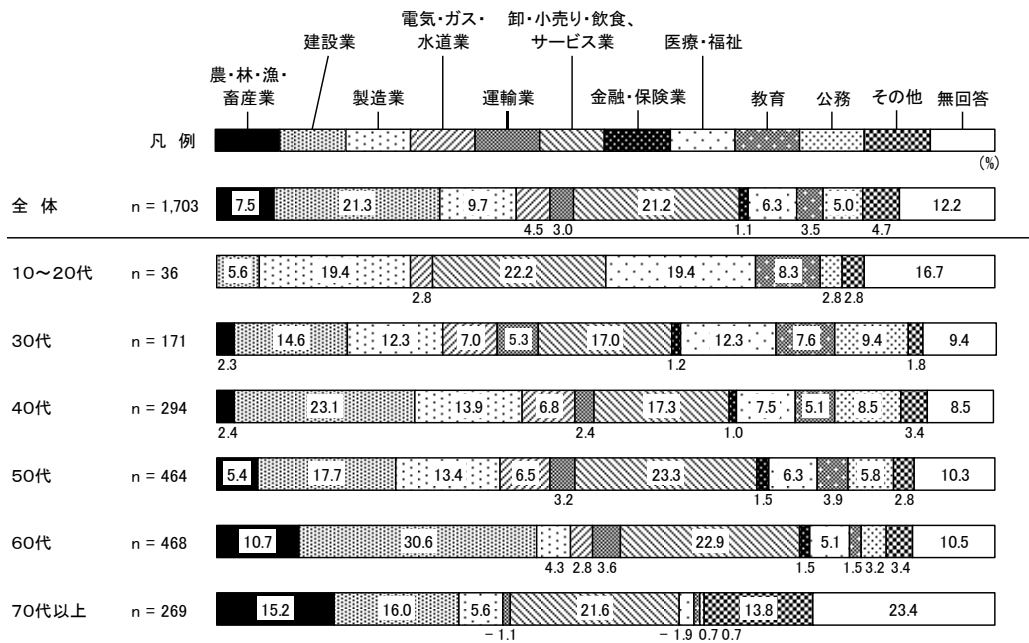
高岡市

[問 11 (2) × 問 2]



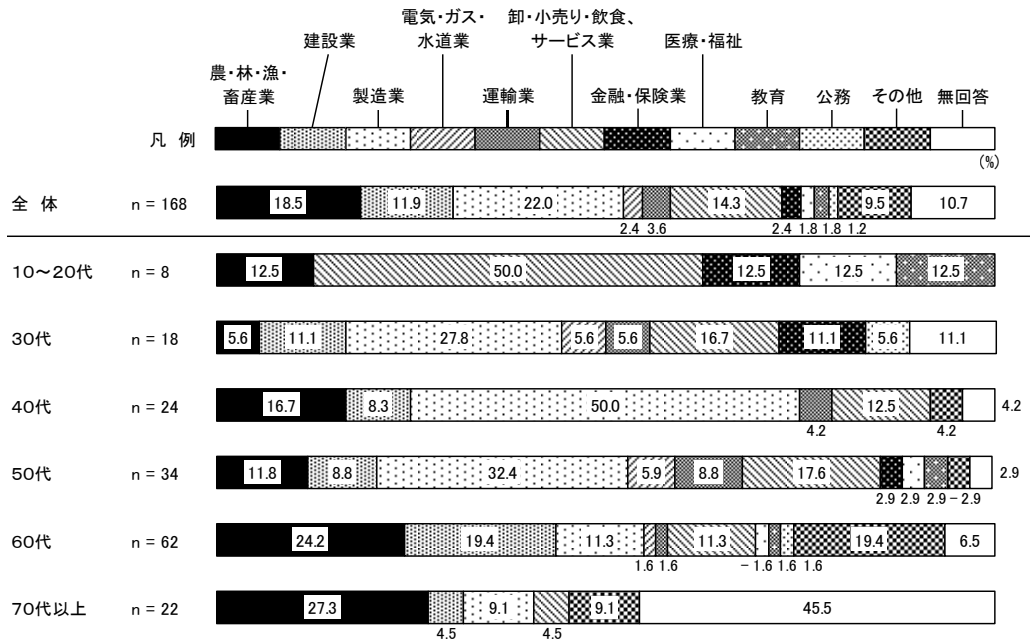
浪江町

[問 2 (2) × 問 1 (2)]



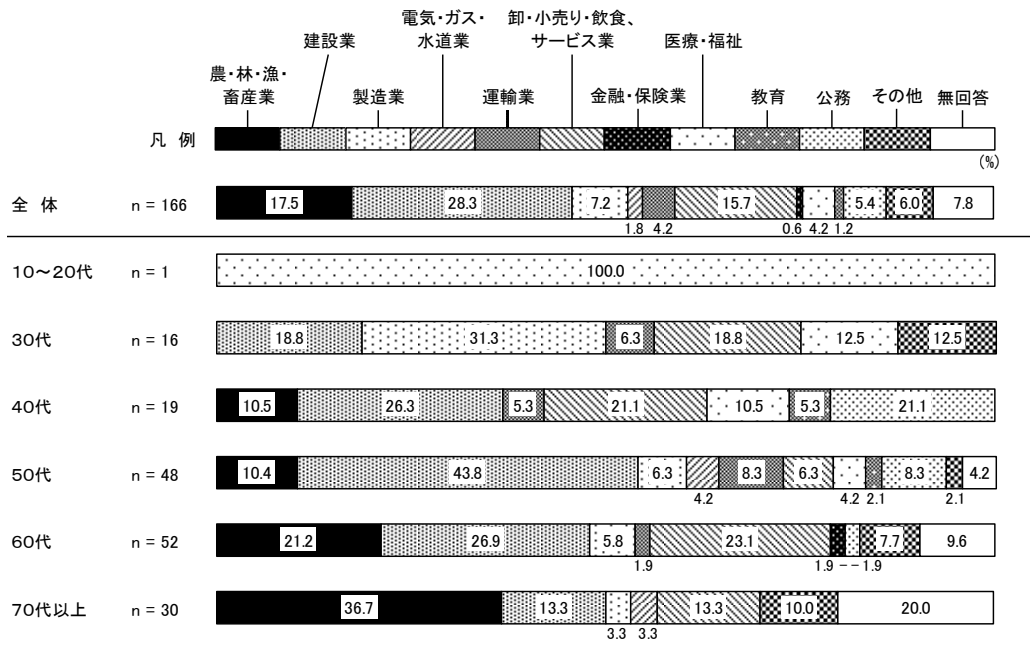
川俣町

[問 2 (2) × 問 1]

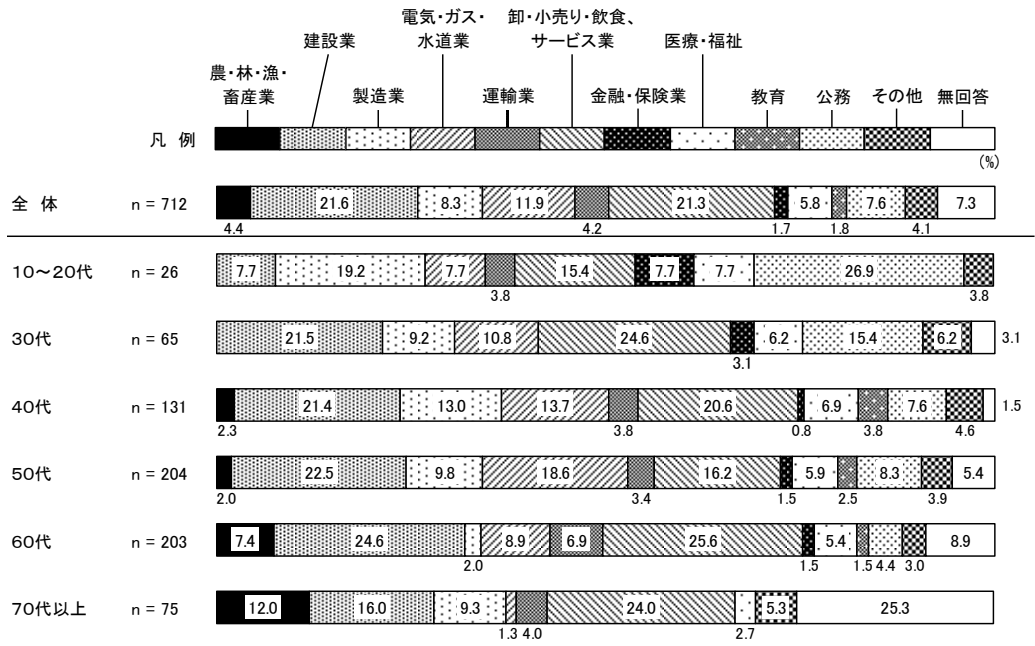


葛尾村

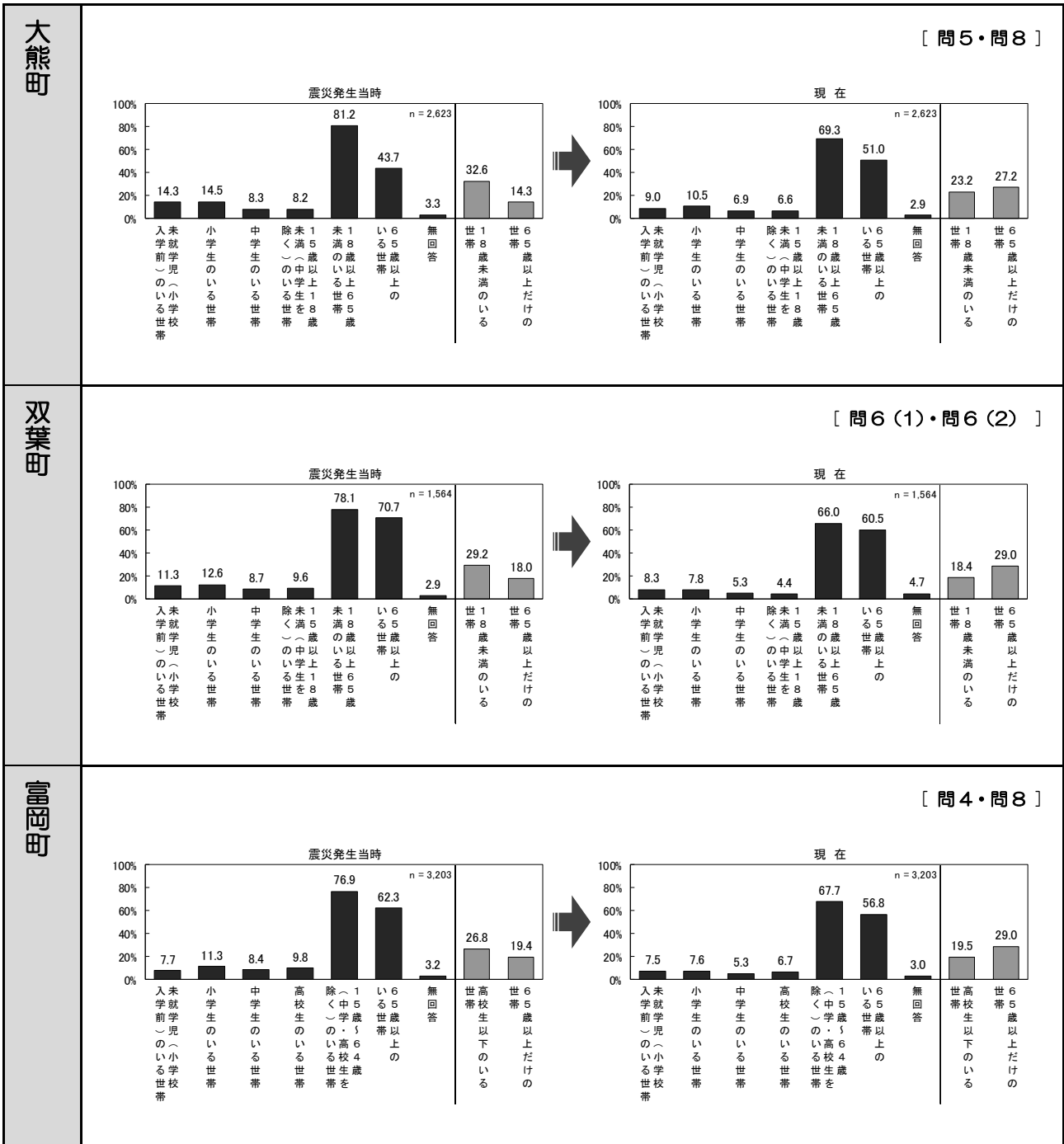
[問 2 (2) × 問 1]

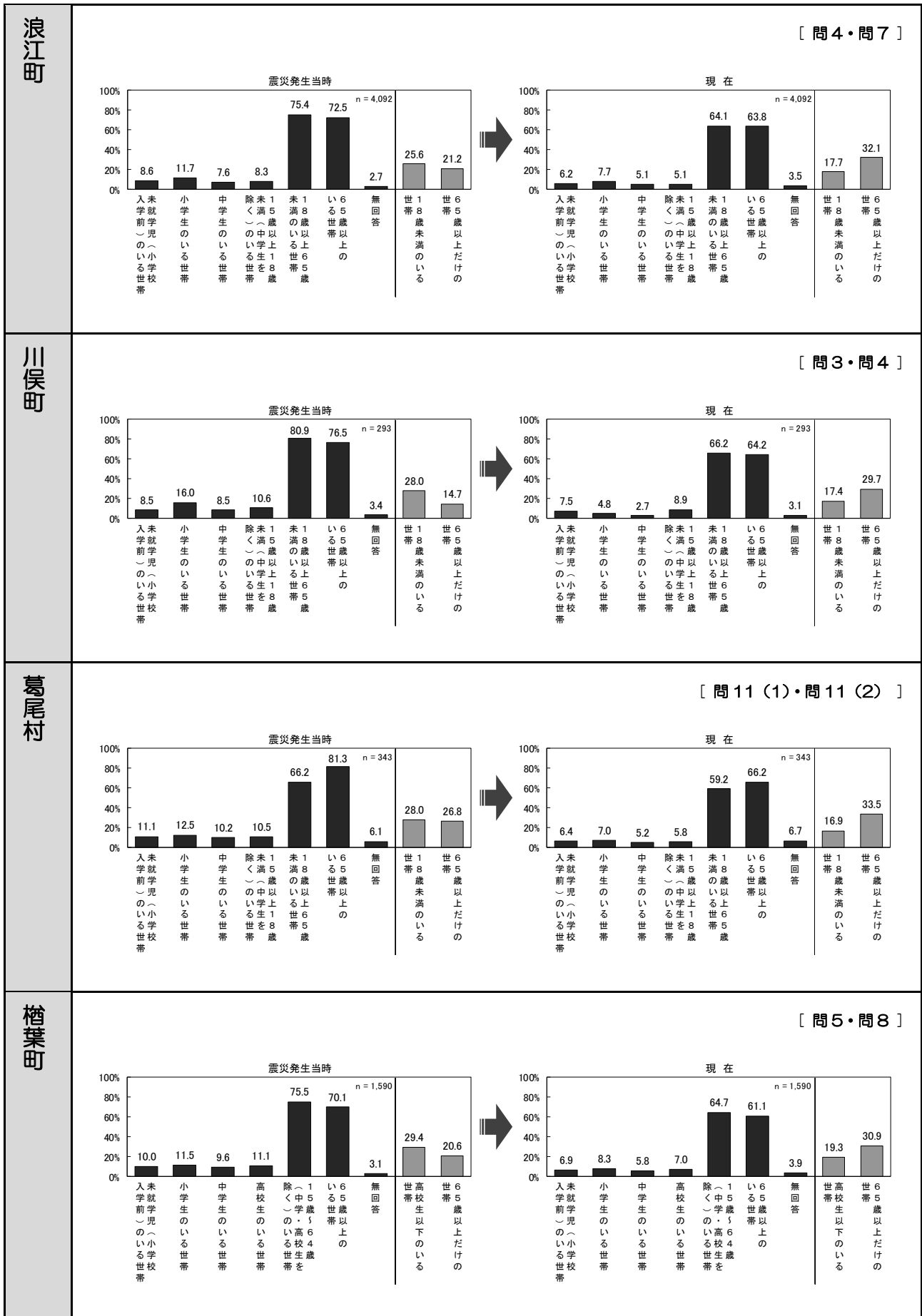


[問 10 (2) × 問 2]

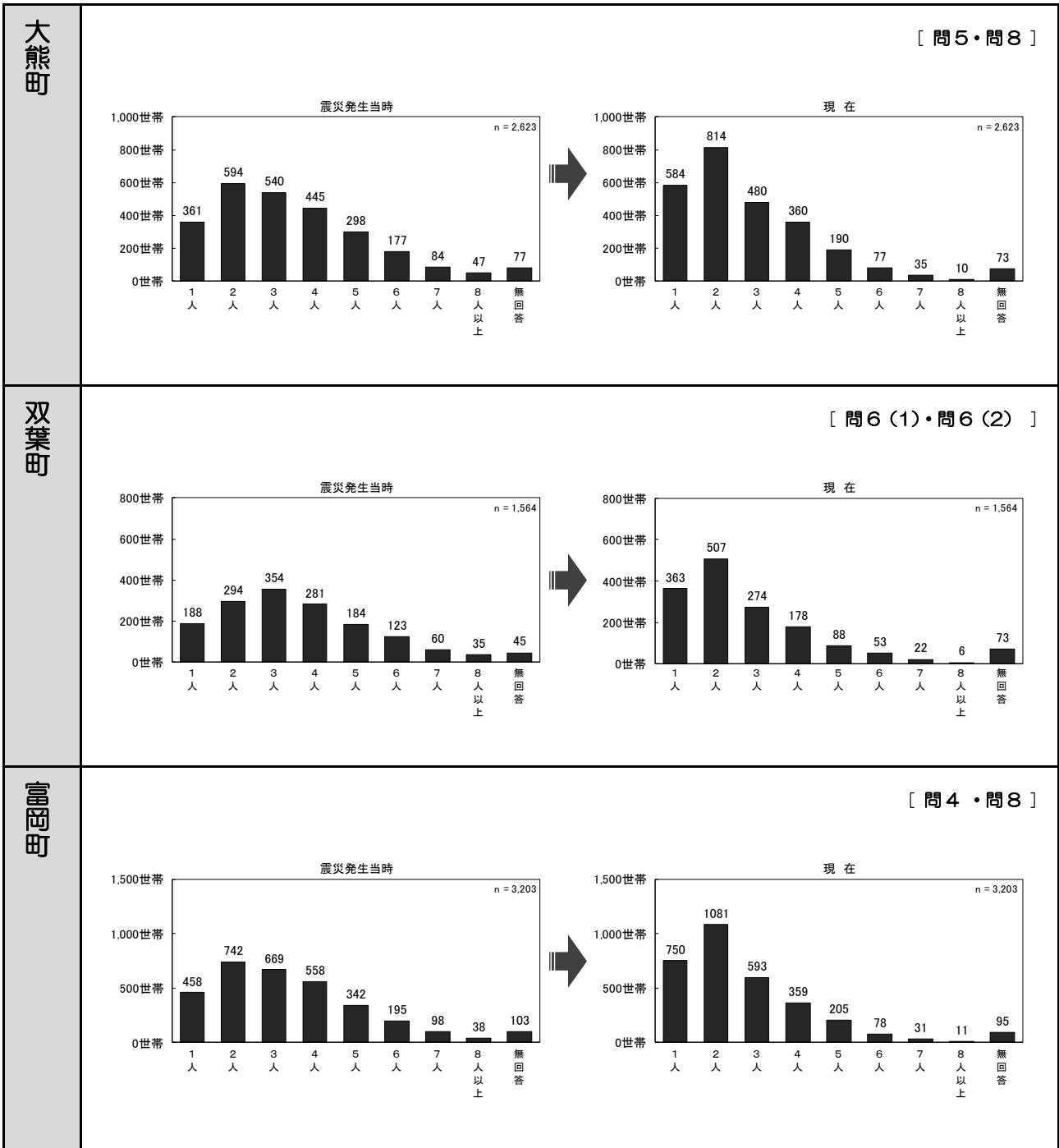


3-1-5 世帯構成



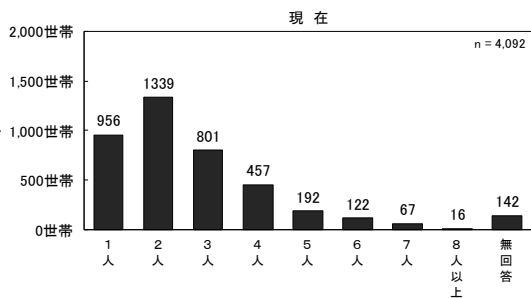
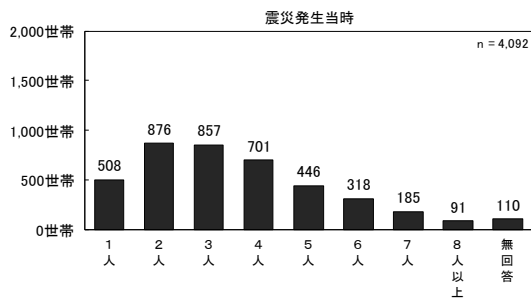


3-1-6 世帯人数



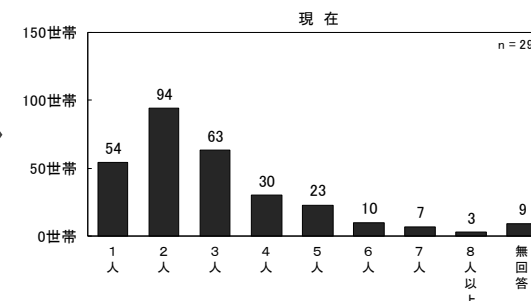
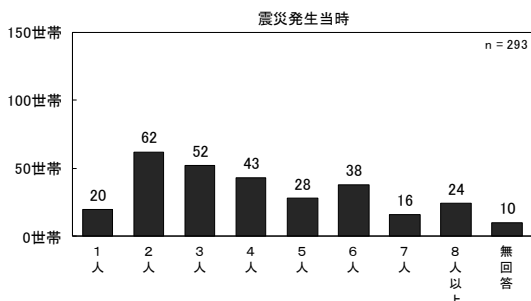
浪江町

[問4・問7]



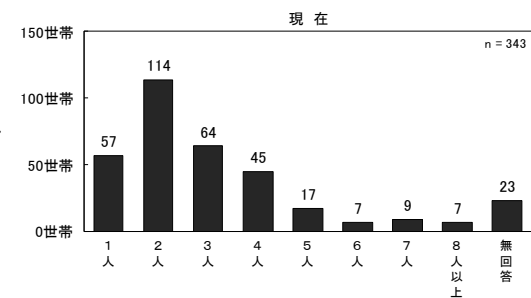
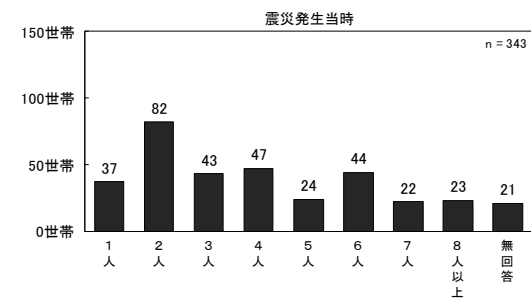
川俣町

[問3・問4]



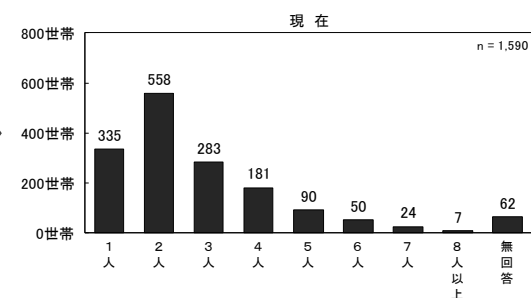
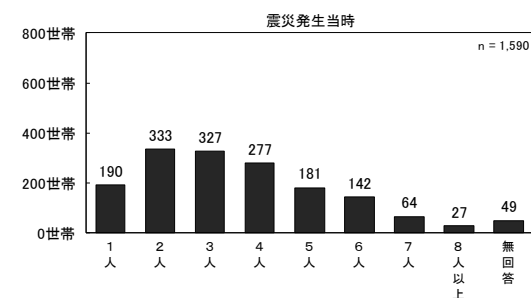
葛尾村

[問11(1)・問11(2)]

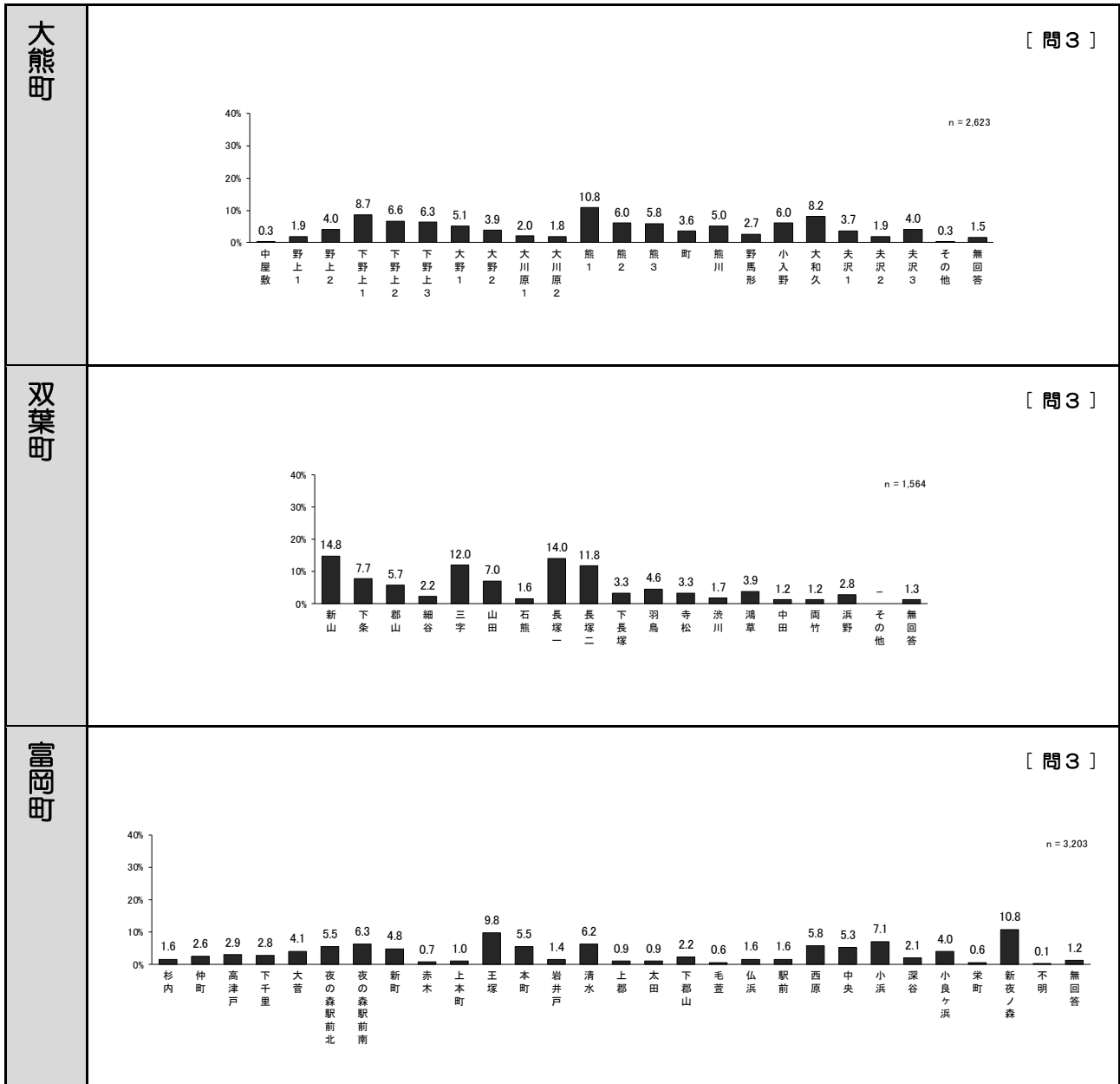


楡葉町

[問5・問8]

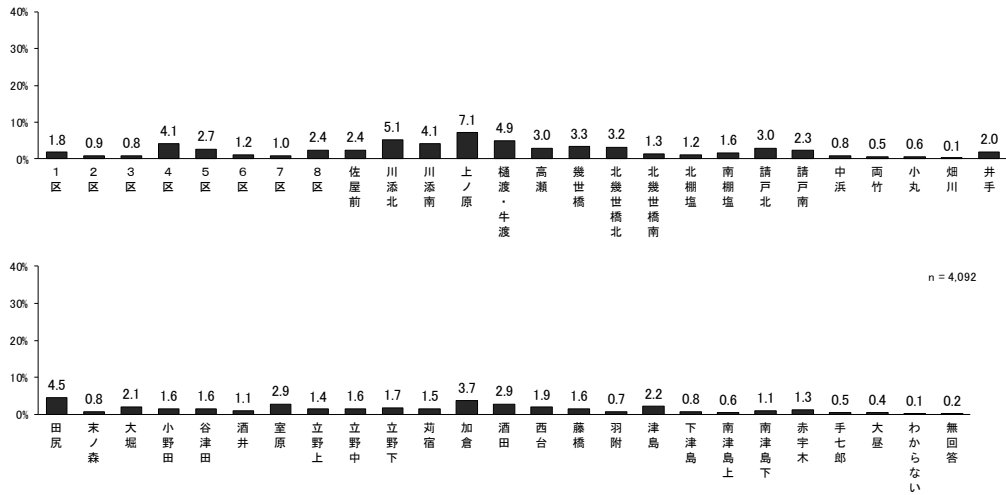


3-1-7 震災発生当時の住まいの行政区



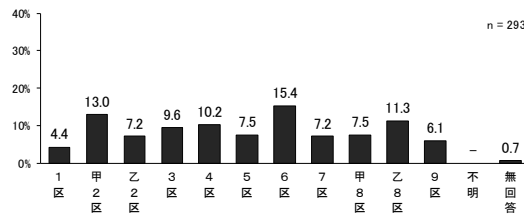
浪江町

[問3]



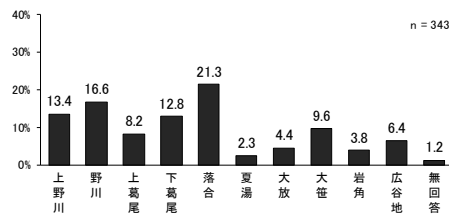
川俣町

[問5]



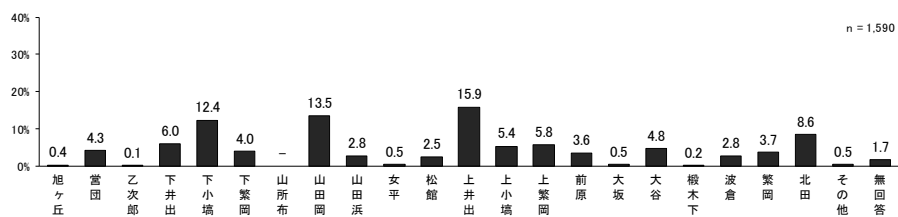
葛尾村

[問3]

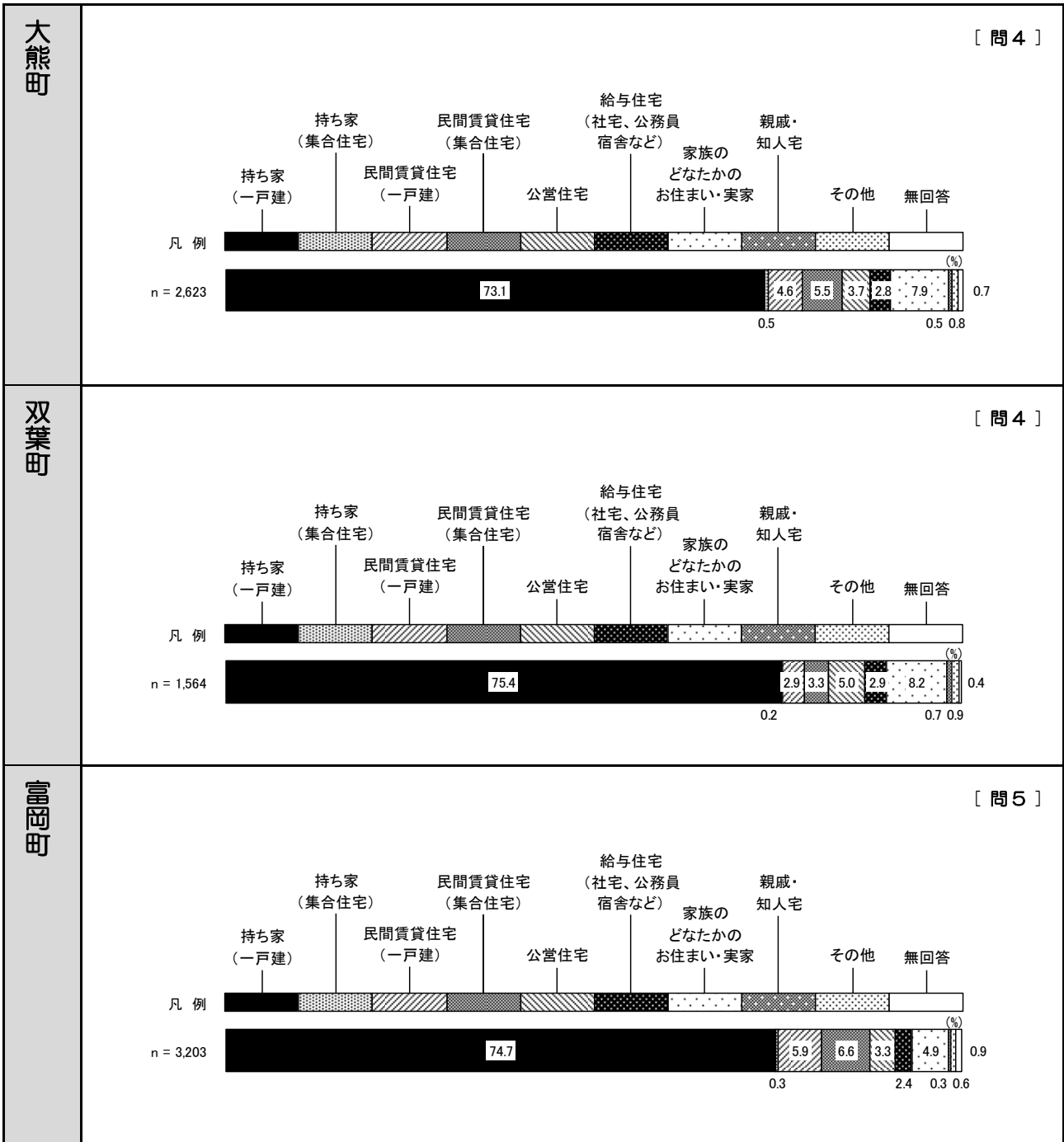


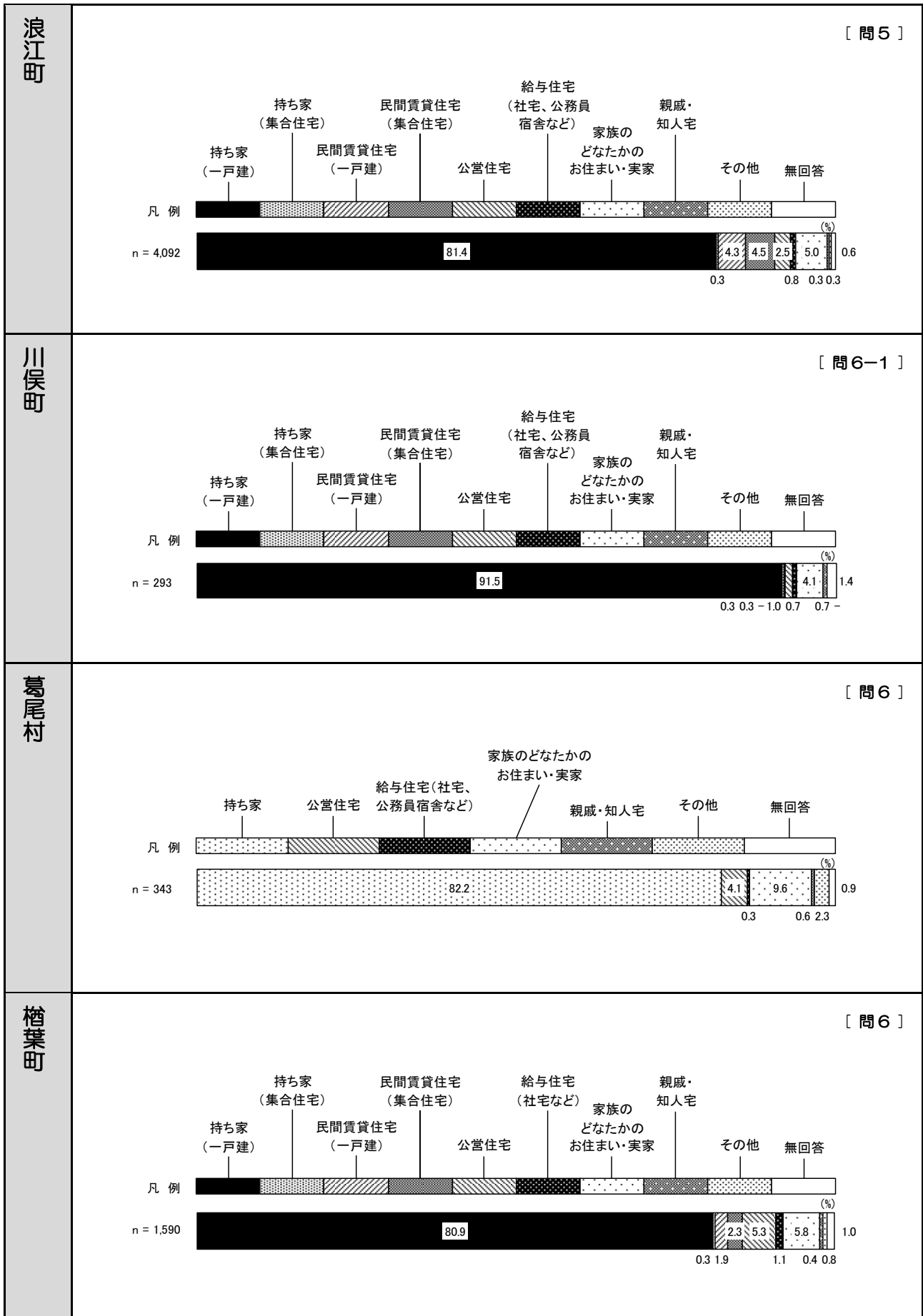
楡葉町

[問3]



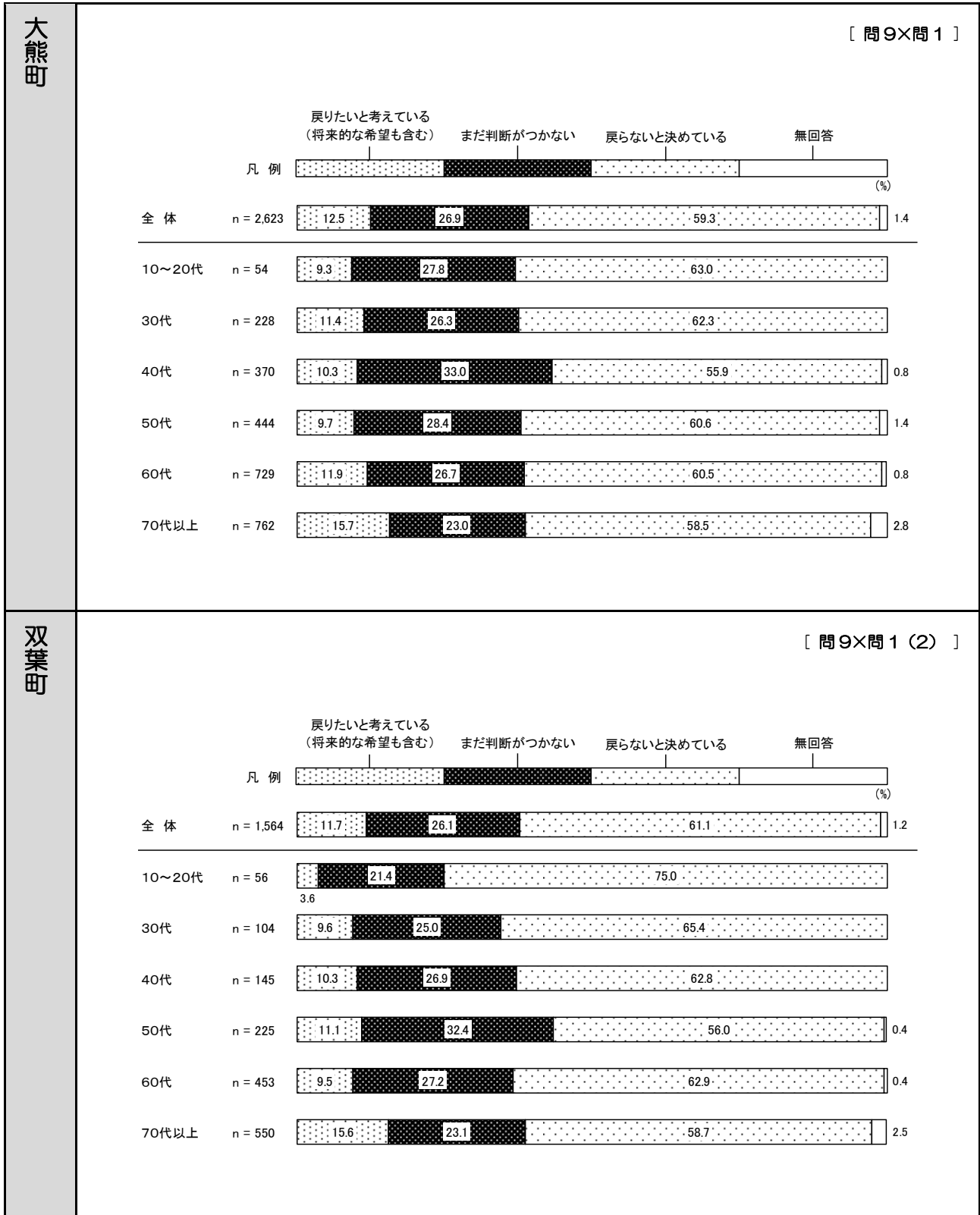
3-1-8 震災発生当時の住居形態





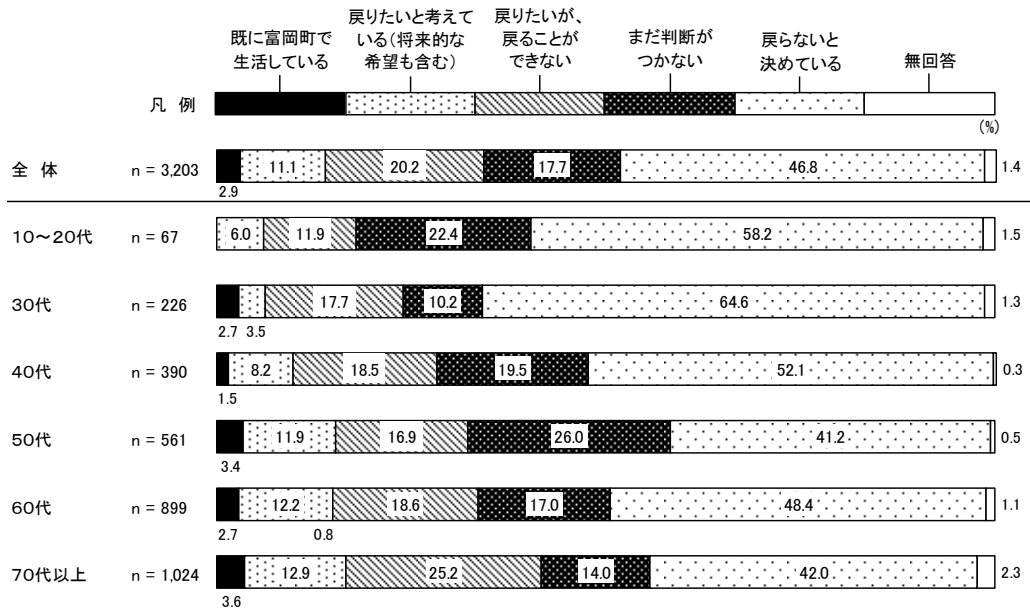
3-2 将来の意向

3-2-1 帰還意向



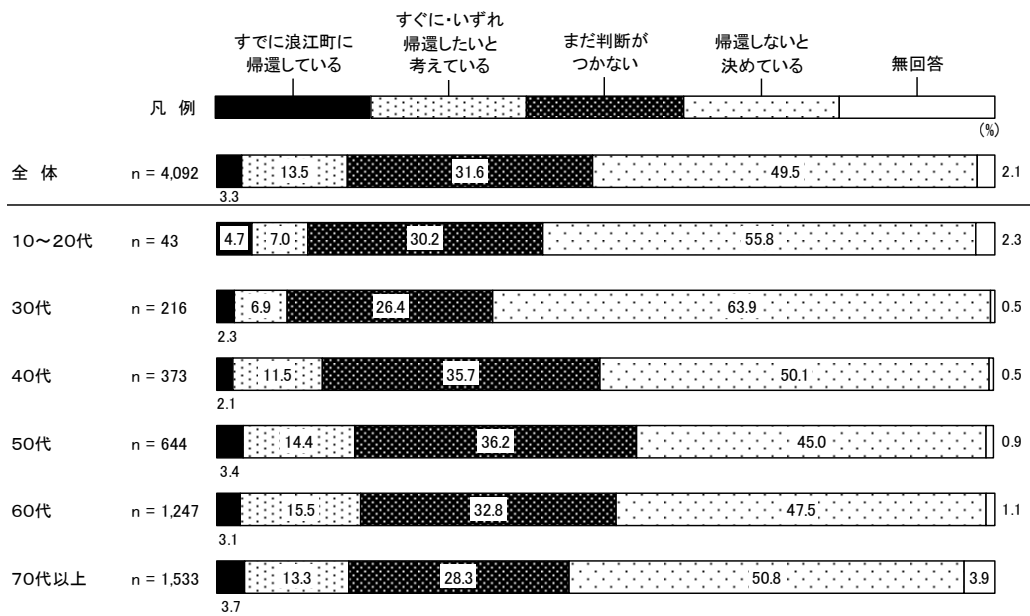
富岡町

[問12×問2]



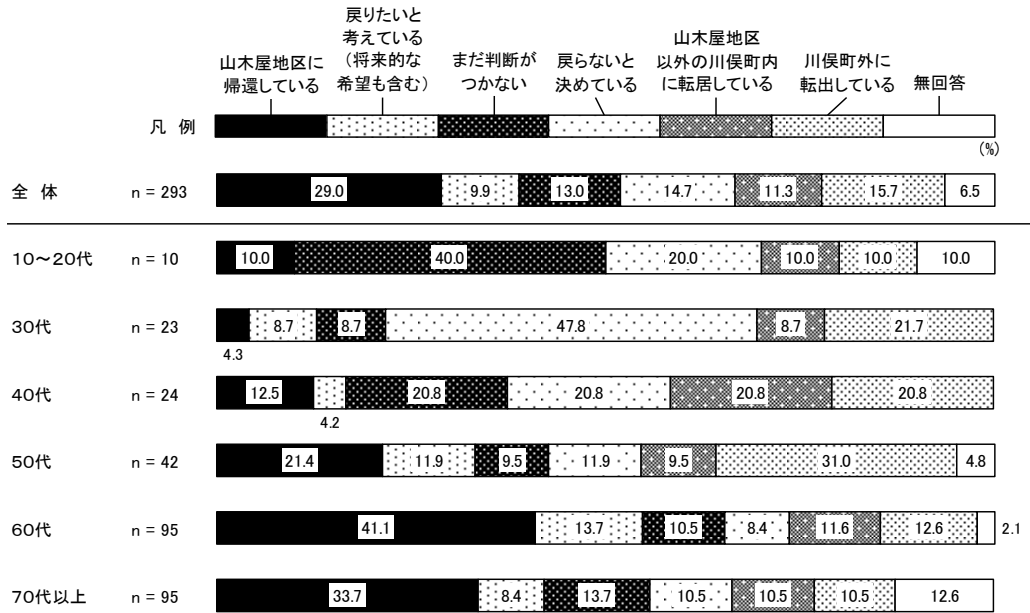
浪江町

[問9×問1(2)]



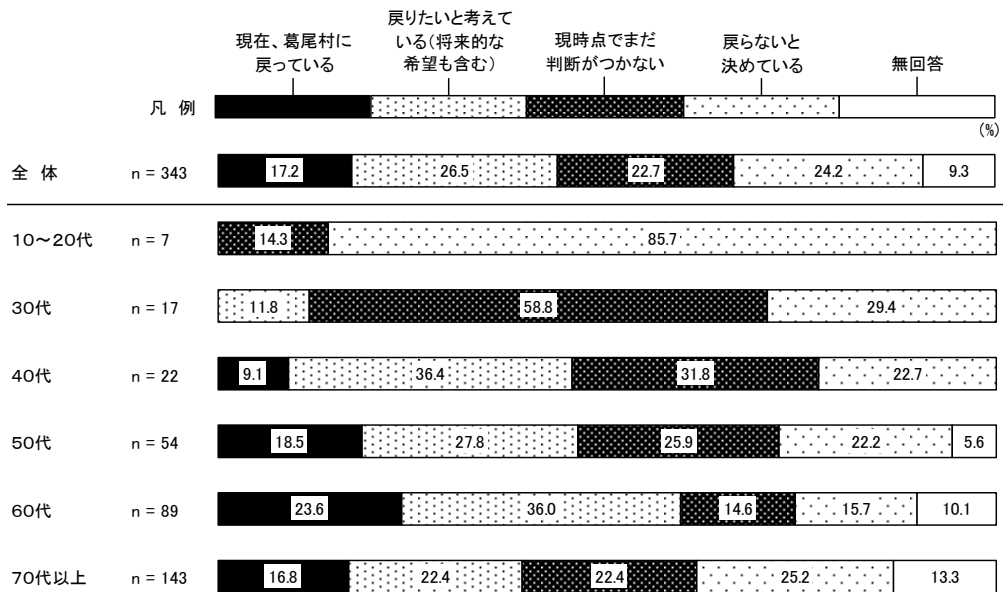
川俣町

[問8×問1・問13×問1]



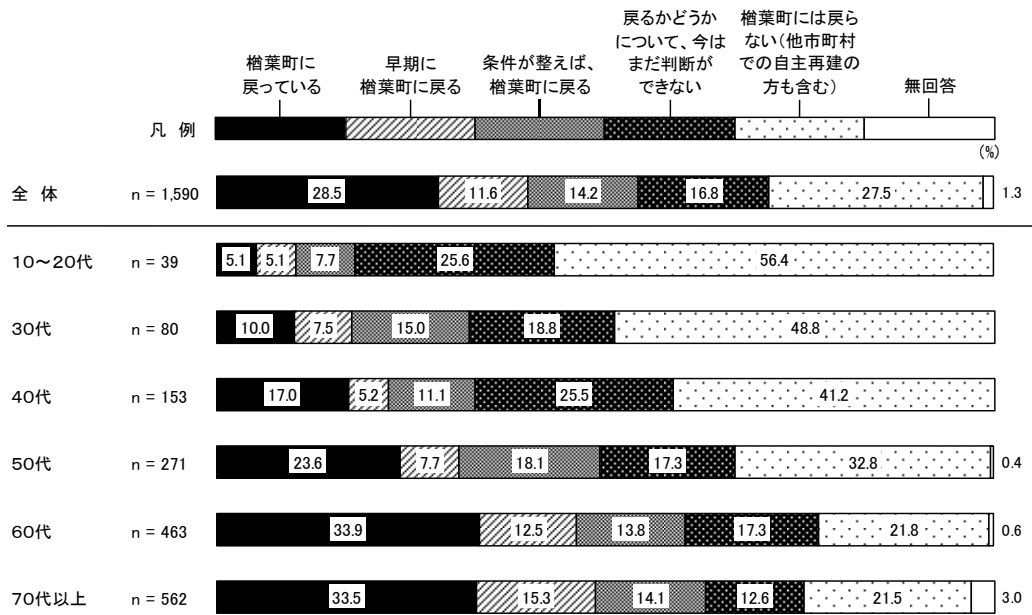
葛尾村

[問12×問1]



檜葉町

[問 12×問 2]

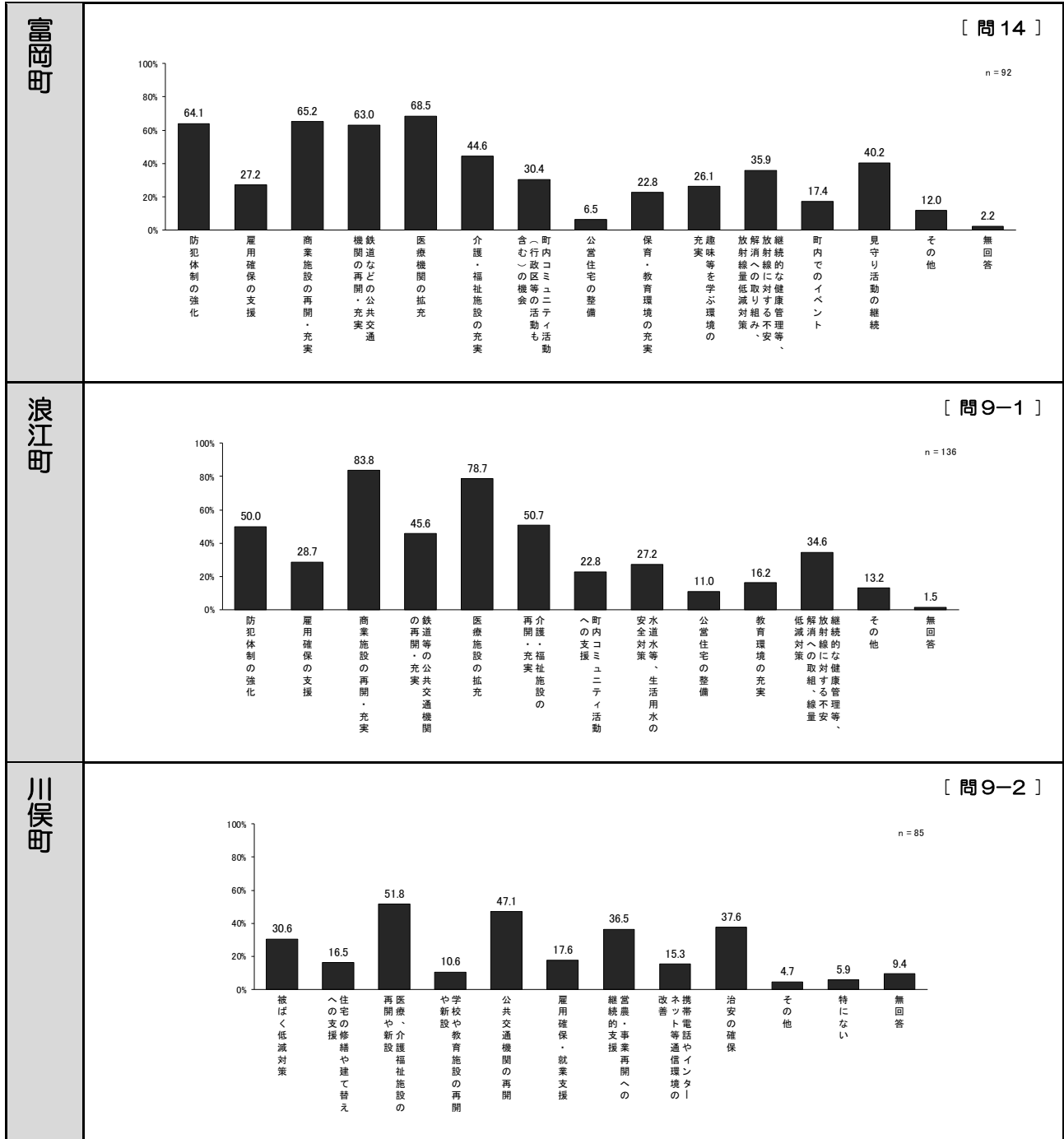


3-2-2 帰還している場合に今後の生活において必要な支援

※対象町村：富岡町、浪江町、川俣町、葛尾村、楡葉町

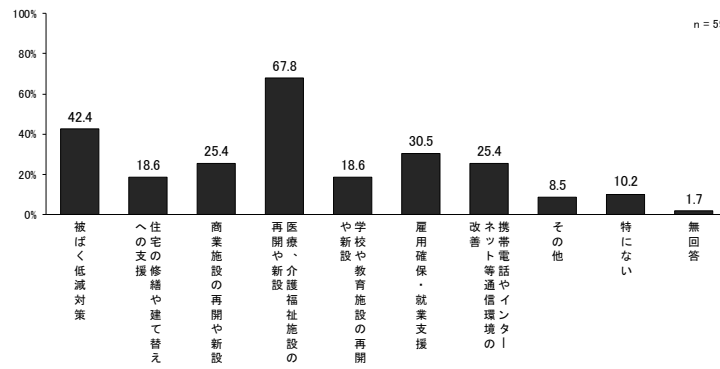
※帰還意向で「元の自治体に戻っている」と回答した世帯のみ集計対象

※川俣町は避難終了後の状況で「山木屋地区に帰還している」と回答した世帯が集計対象



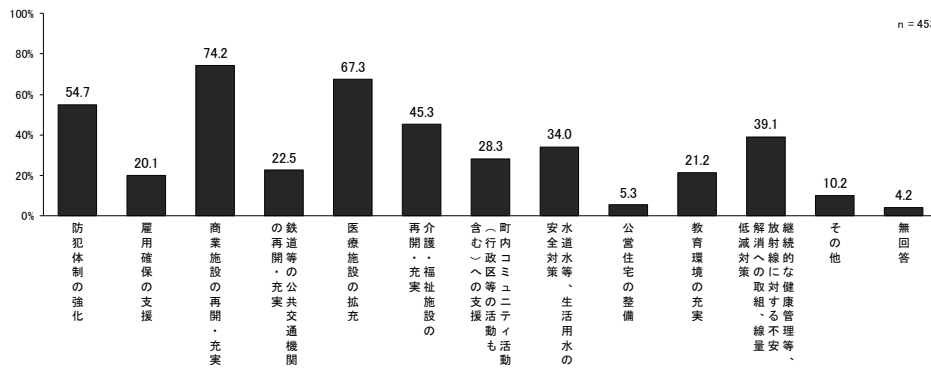
葛尾村

[問 12-5]



榎葉町

[問 13 (2)]

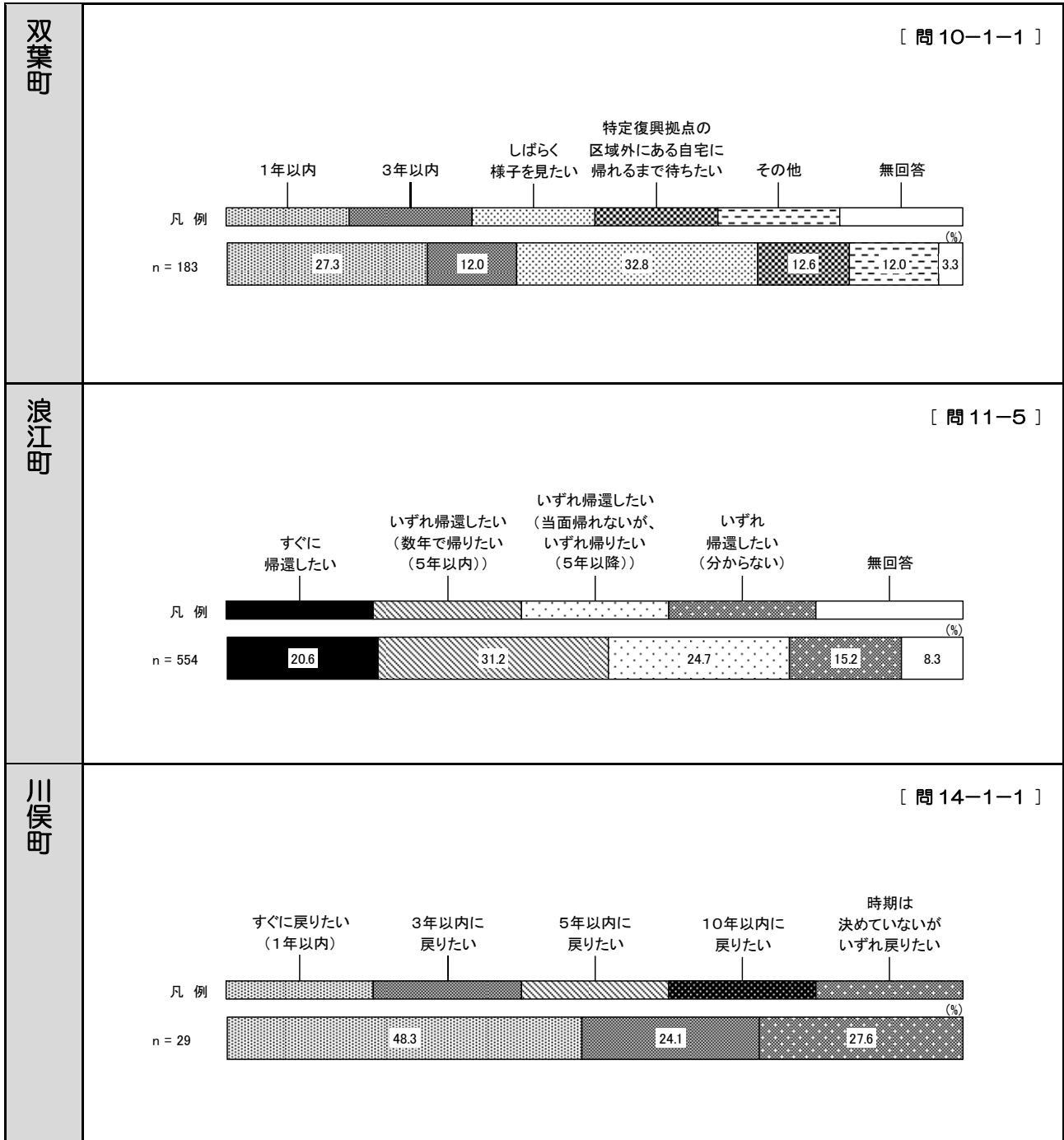


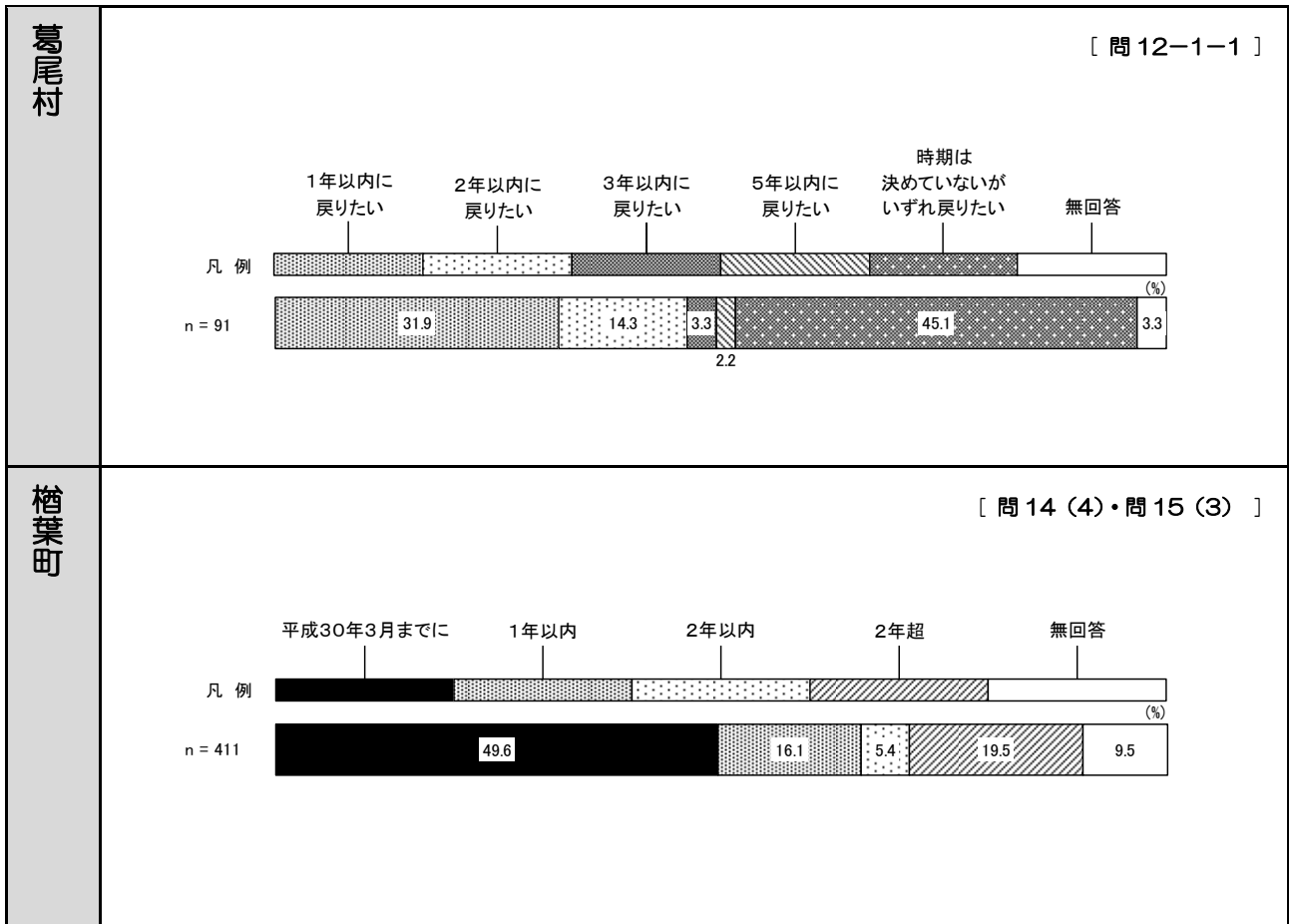
3-2-3 帰還する時期

※対象町村：双葉町、浪江町、川俣町、葛尾村、楡葉町

※帰還意向で「戻りたい」と回答した世帯のみ集計対象

※楡葉町は、帰還意向で「早期に楡葉町に戻る」「条件が整えば、楡葉町に戻る」と回答した世帯が集計対象

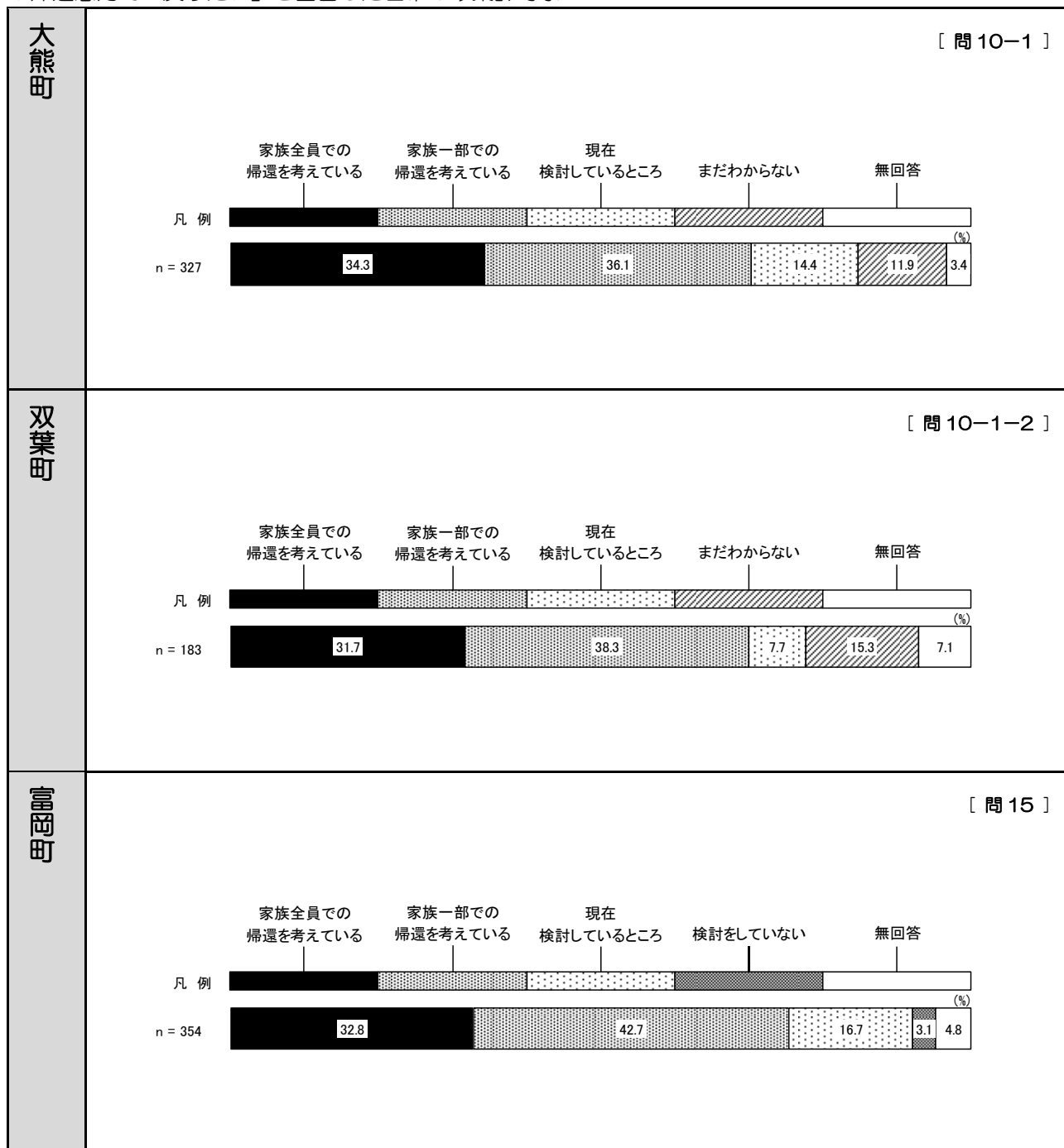


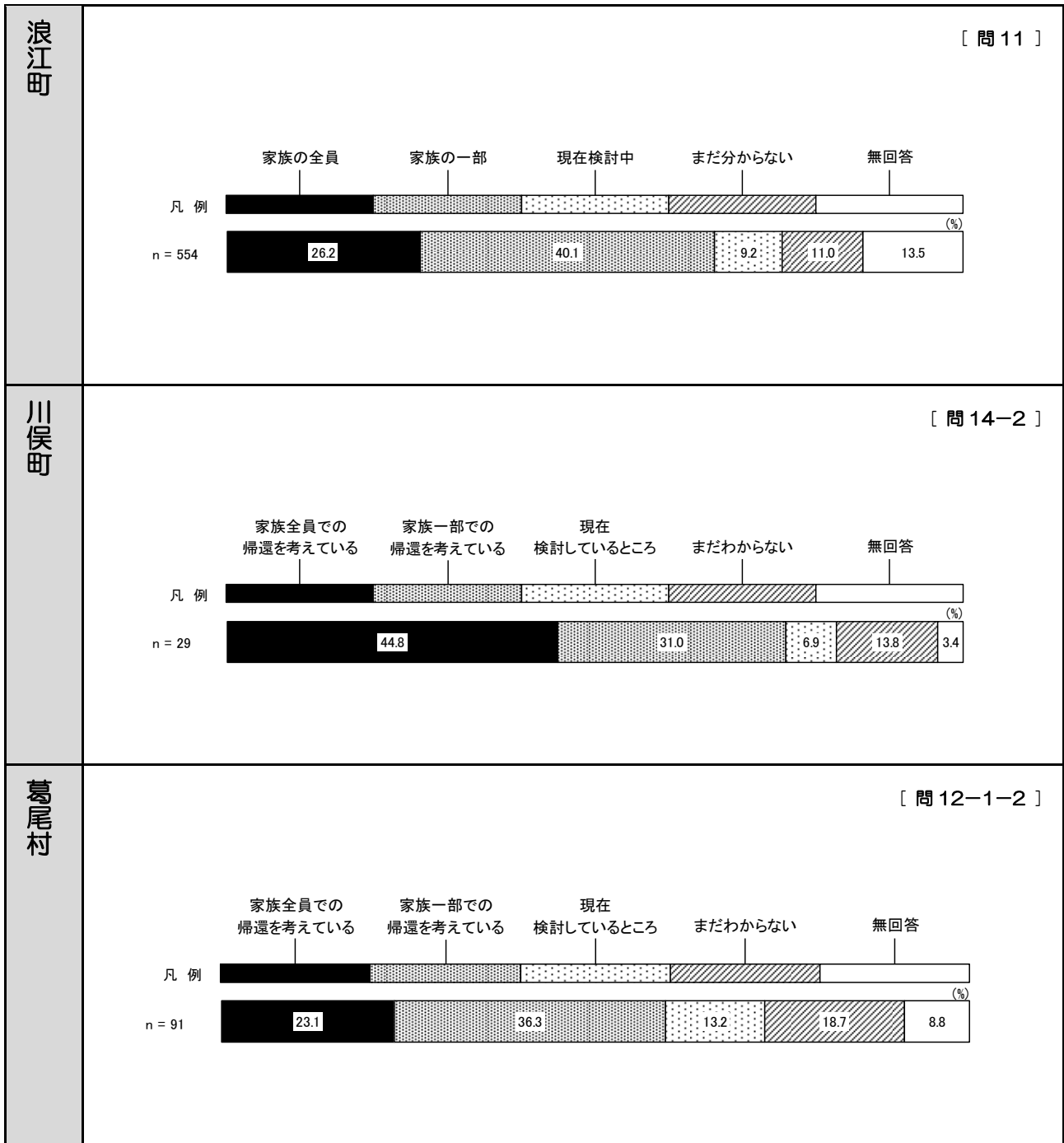


3-2-4 帰還する場合の家族

※対象町村：大熊町、双葉町、富岡町、浪江町、川俣町、葛尾村

※帰還意向で「戻りたい」と回答した世帯のみ集計対象



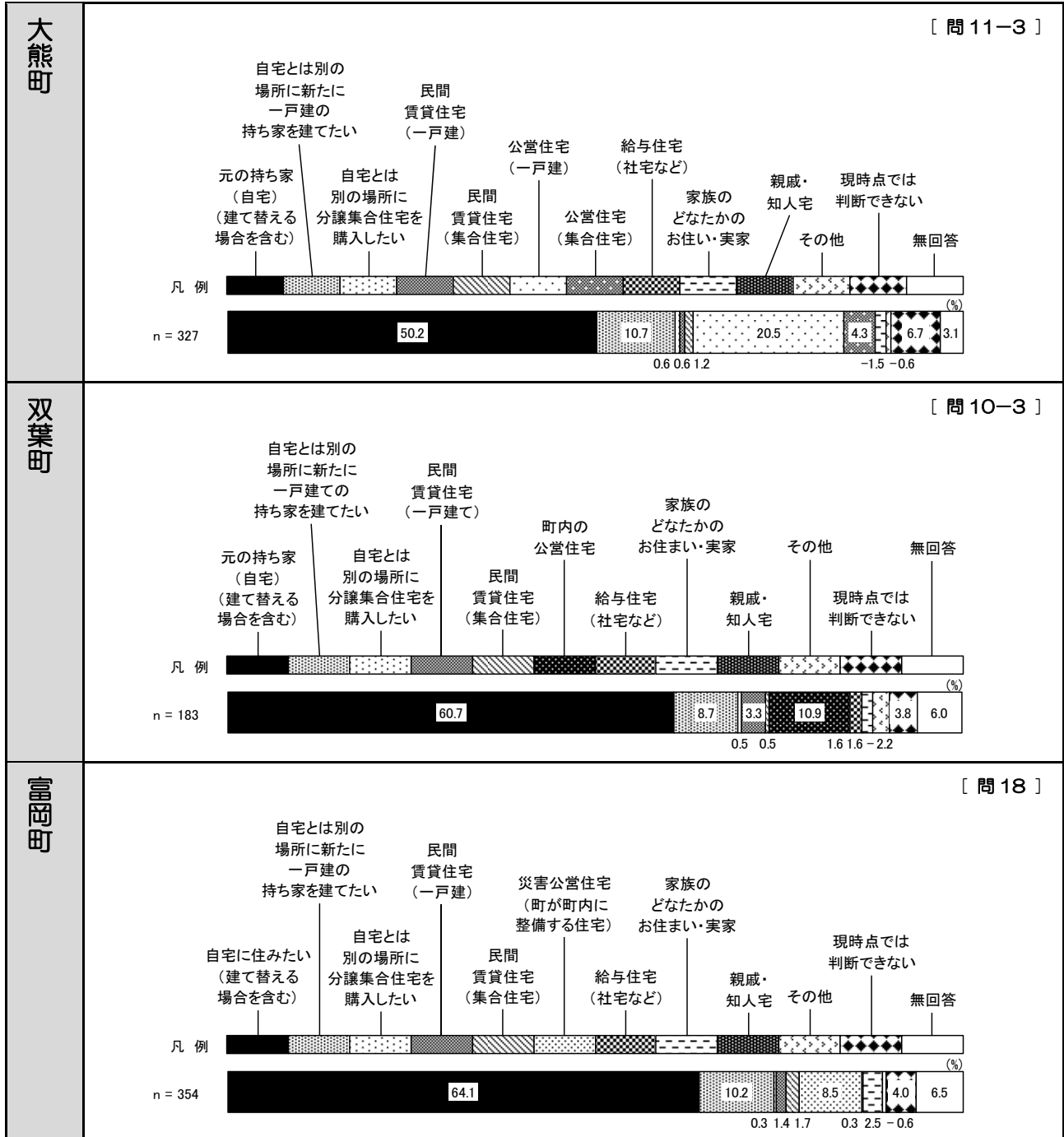


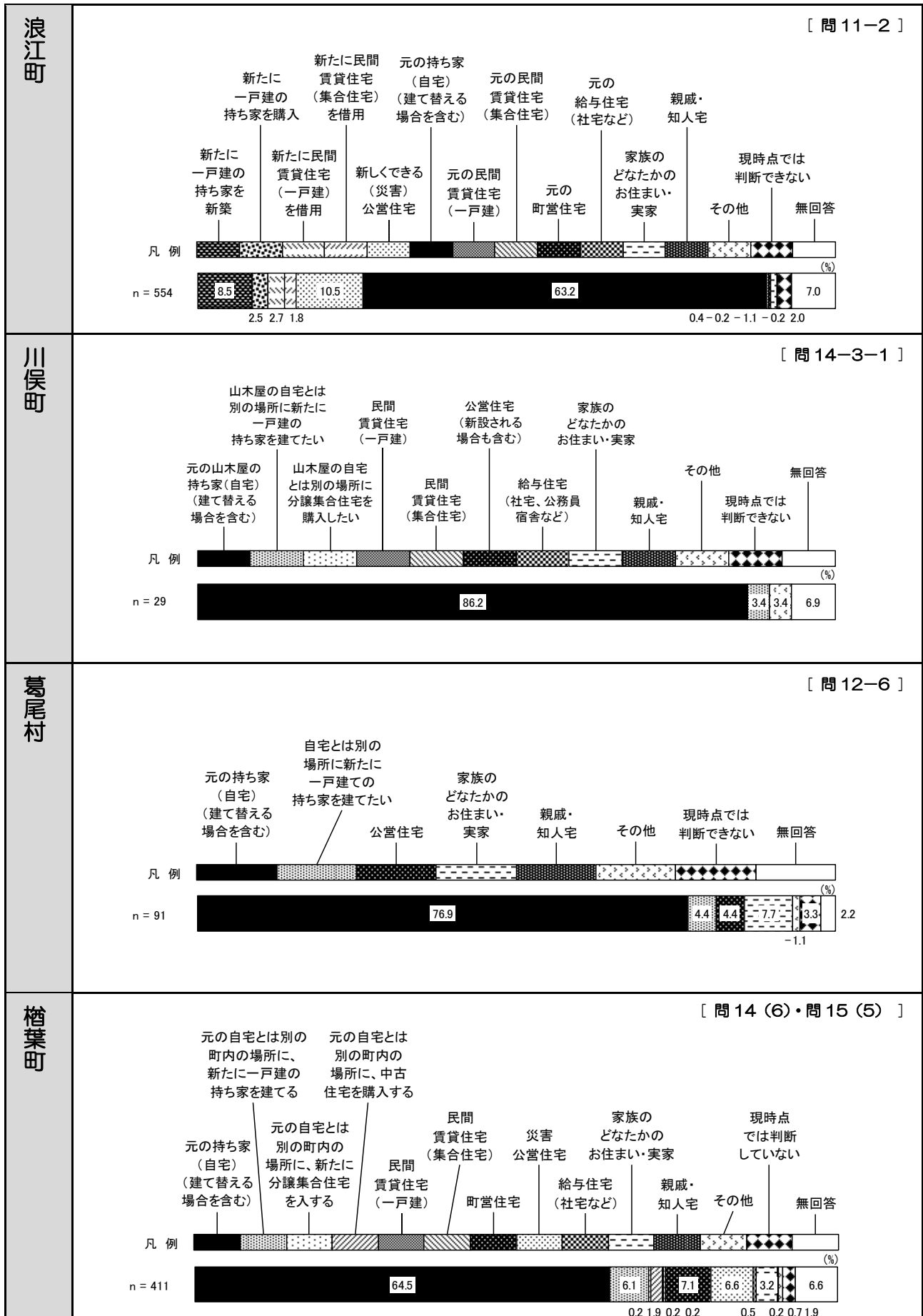
3-2-5 帰還した場合の住居形態

※帰還意向で「戻りたい」と回答した世帯のみ集計対象

※大熊町、双葉町は、帰還意向で「戻りたいと考えている（将来的な希望も含む）」「まだ判断がつかない」と回答した世帯への設問だが、「戻りたいと考えている（将来的な希望も含む）」と回答した世帯のみを抽出して集計

※楢葉町は、帰還意向で「早期に楢葉町に戻る」「条件が整えば、楢葉町に戻る」と回答した世帯が集計対象





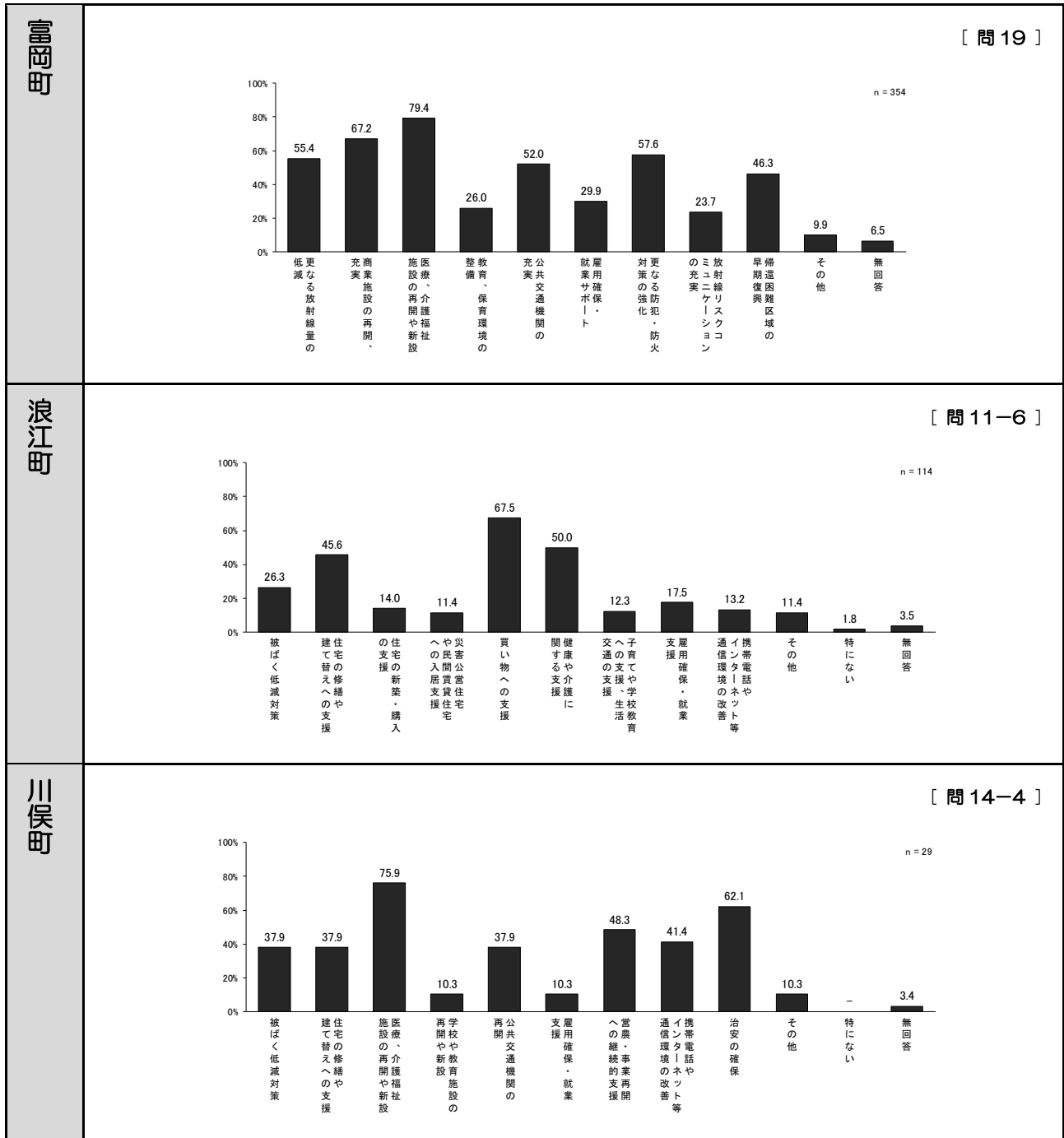
3-2-6 帰還する場合に今後の生活において必要な支援

※対象町村：富岡町、浪江町、川俣町、葛尾村、楡葉町

※帰還意向で「戻りたい」と回答した世帯のみ集計対象

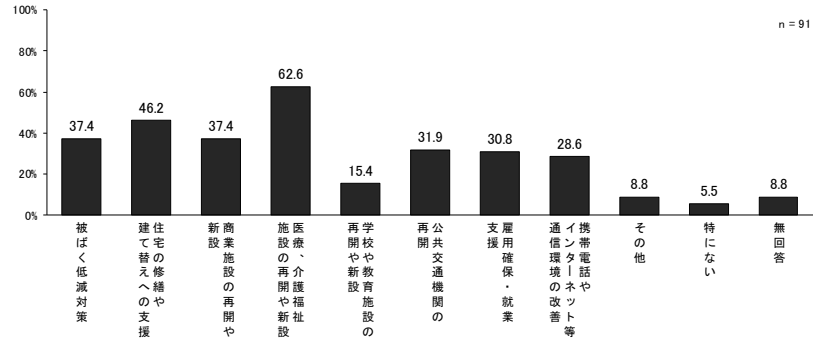
※浪江町は、帰還する時期で「すぐに帰還したい」と回答した世帯が集計対象

※楡葉町は、帰還意向で「早期に楡葉町に戻る」「条件が整えば、楡葉町に戻る」と回答した世帯が集計対象



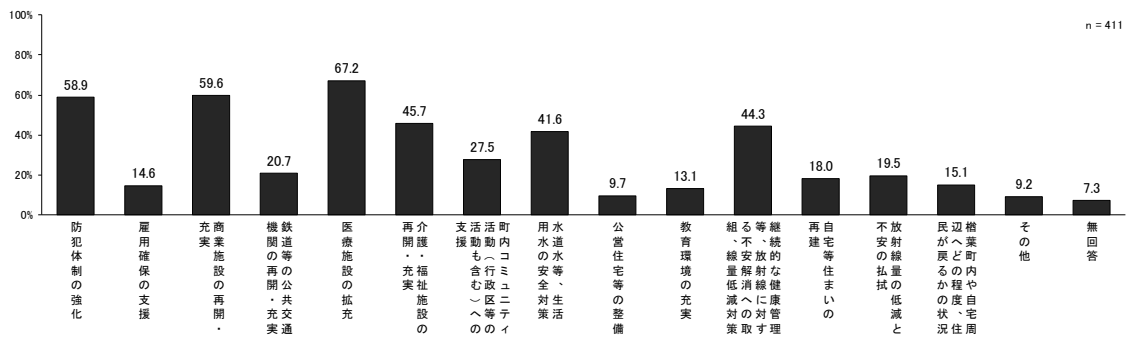
葛尾村

[問 12-8]



榎葉町

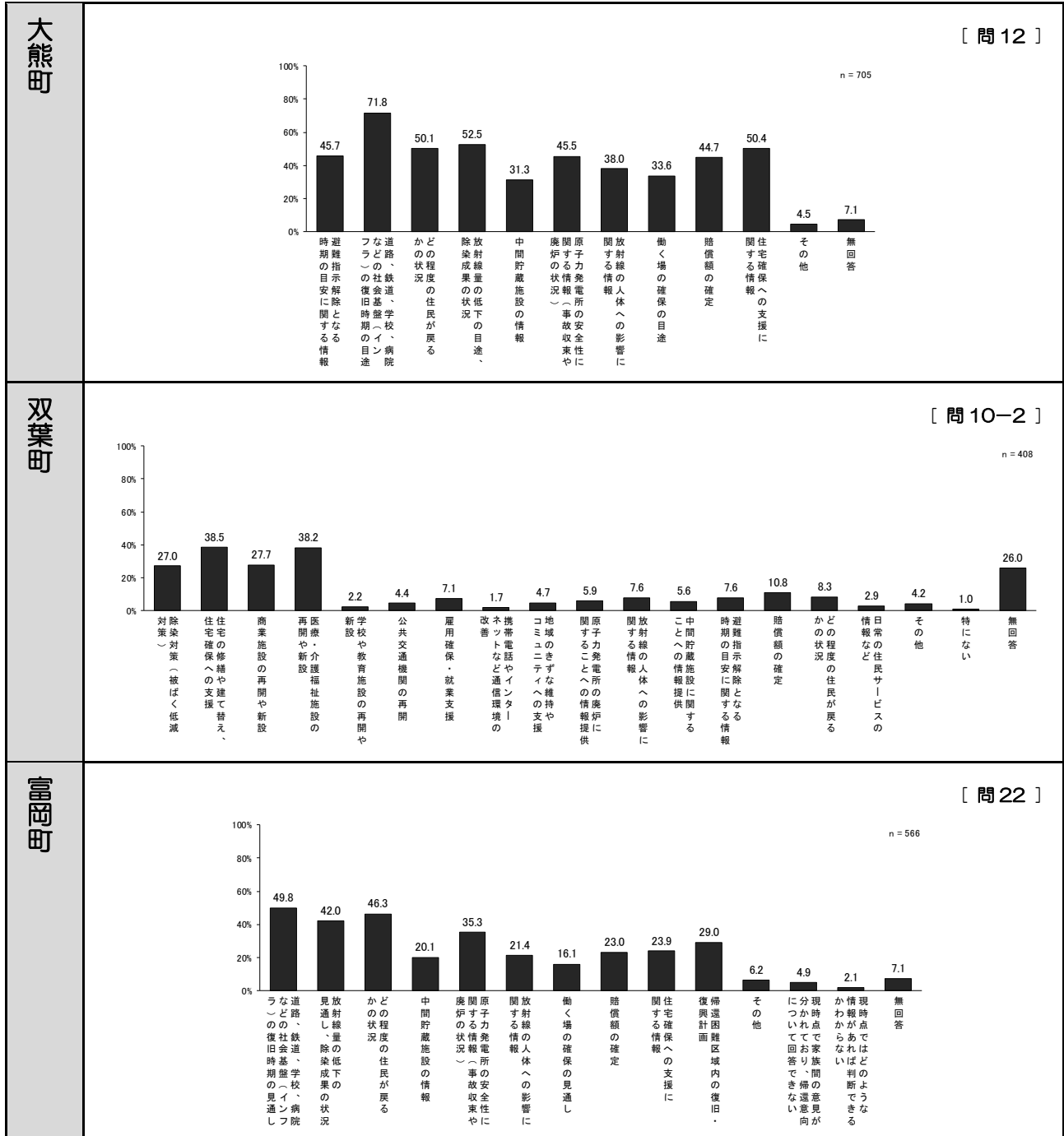
[問 14 (7)・問 15 (6)]

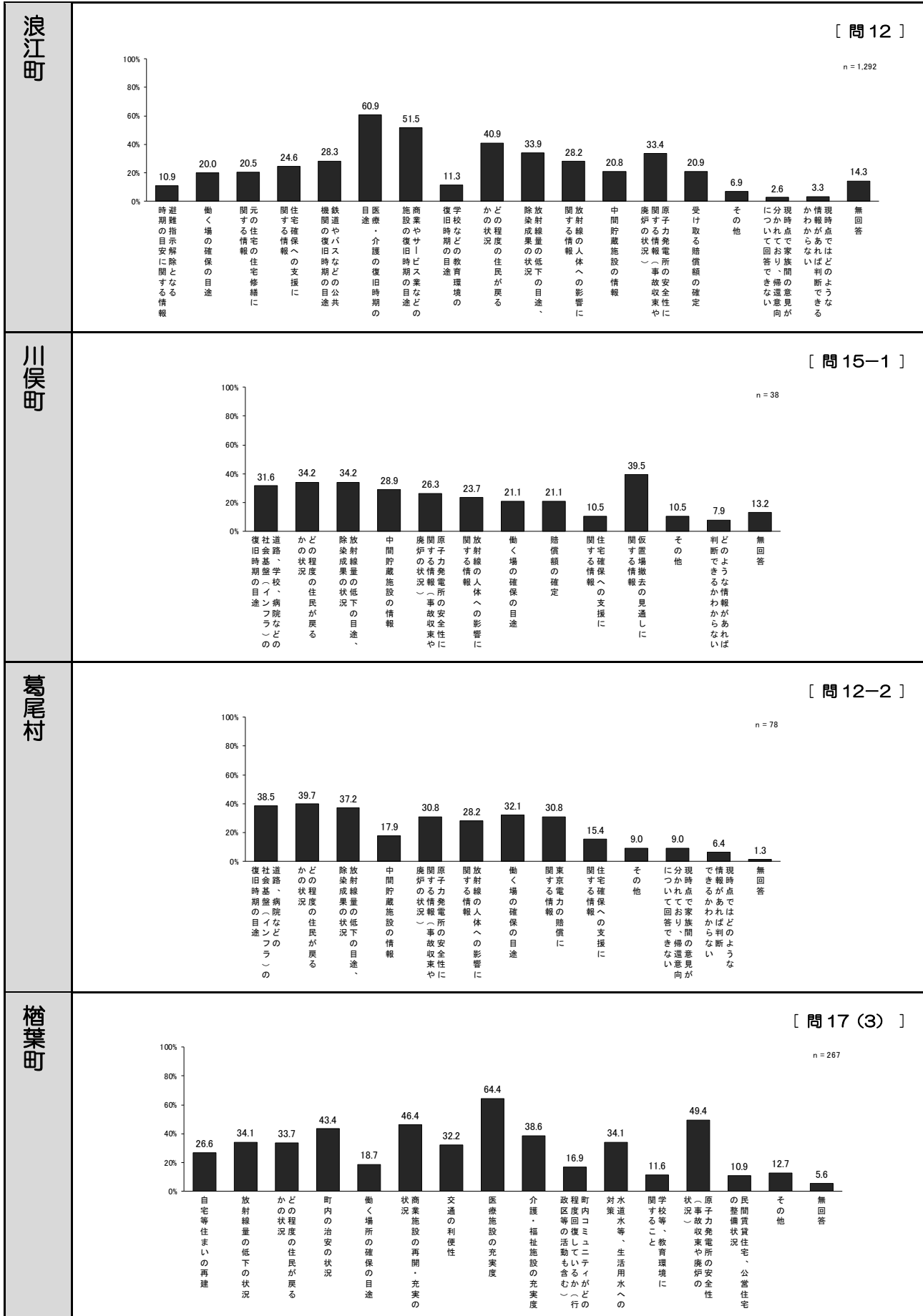


3-2-7 帰還を判断する上で必要と思う情報

※帰還意向で「まだ判断がつかない」と回答した世帯のみ集計対象

※双葉町は、帰還意向で「戻りたいと考えている（将来的な希望も含む）」「まだ判断がつかない」と回答した世帯への設問だが、「まだ判断がつかない」と回答した世帯のみを抽出し、優先順位 1 番目から 3 番目を合算



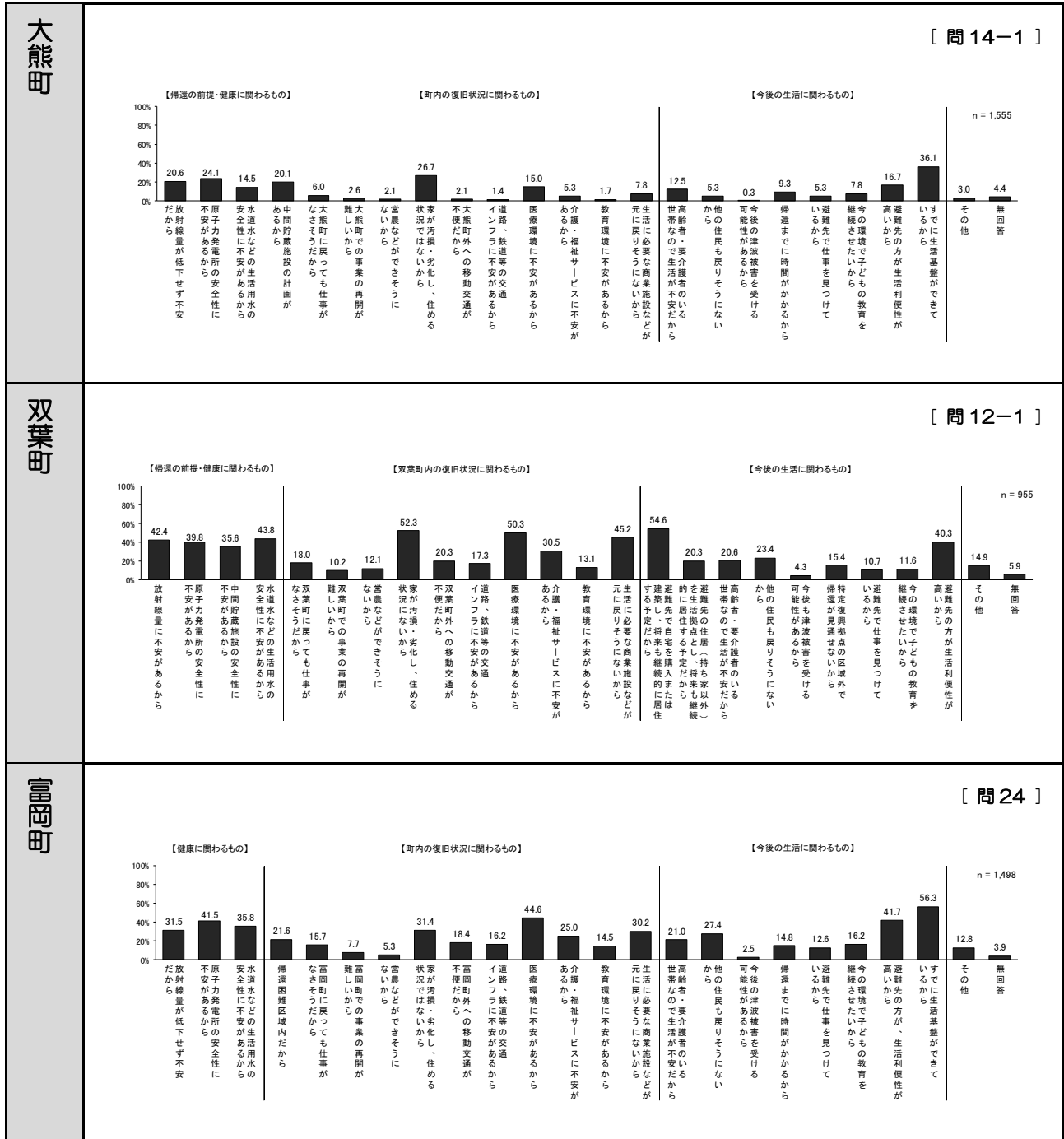


3-2-8 現時点で戻らないと決めている理由

※帰還意向で「戻らないと決めている」と回答した世帯のみ集計対象

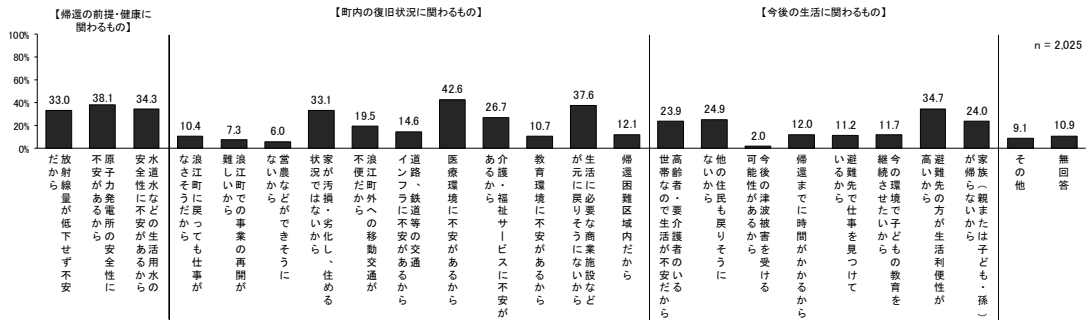
※富岡町は、帰還意向で「戻りたいが、戻ることができない」「戻らないと決めている」と回答した世帯への設問だが、「戻らないと決めている」と回答した世帯のみを抽出して集計

※葛尾村は、帰還意向で「現時点でまだ判断がつかない」「戻らないと決めている」と回答した世帯への設問だが、「戻らないと決めている」と回答した世帯のみを抽出して集計



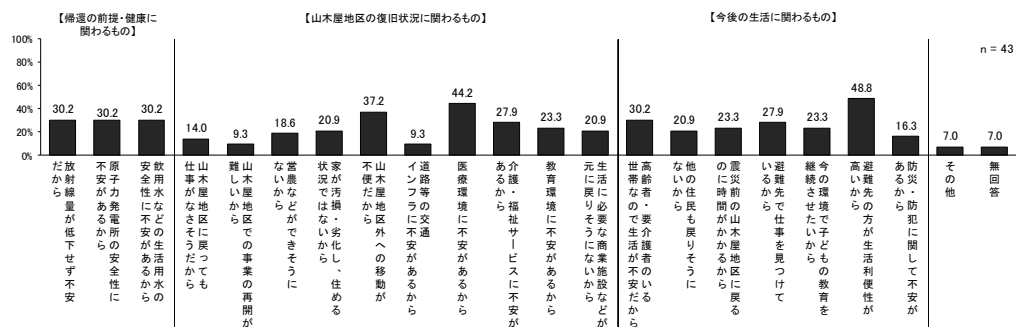
浪江町

[問 13]



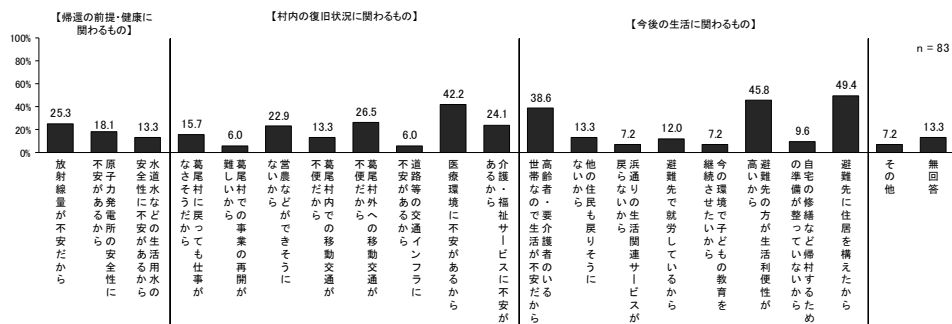
川俣町

[問 16-1]




葛尾村

[問 12-11]



楡葉町

[問 16 (3)]



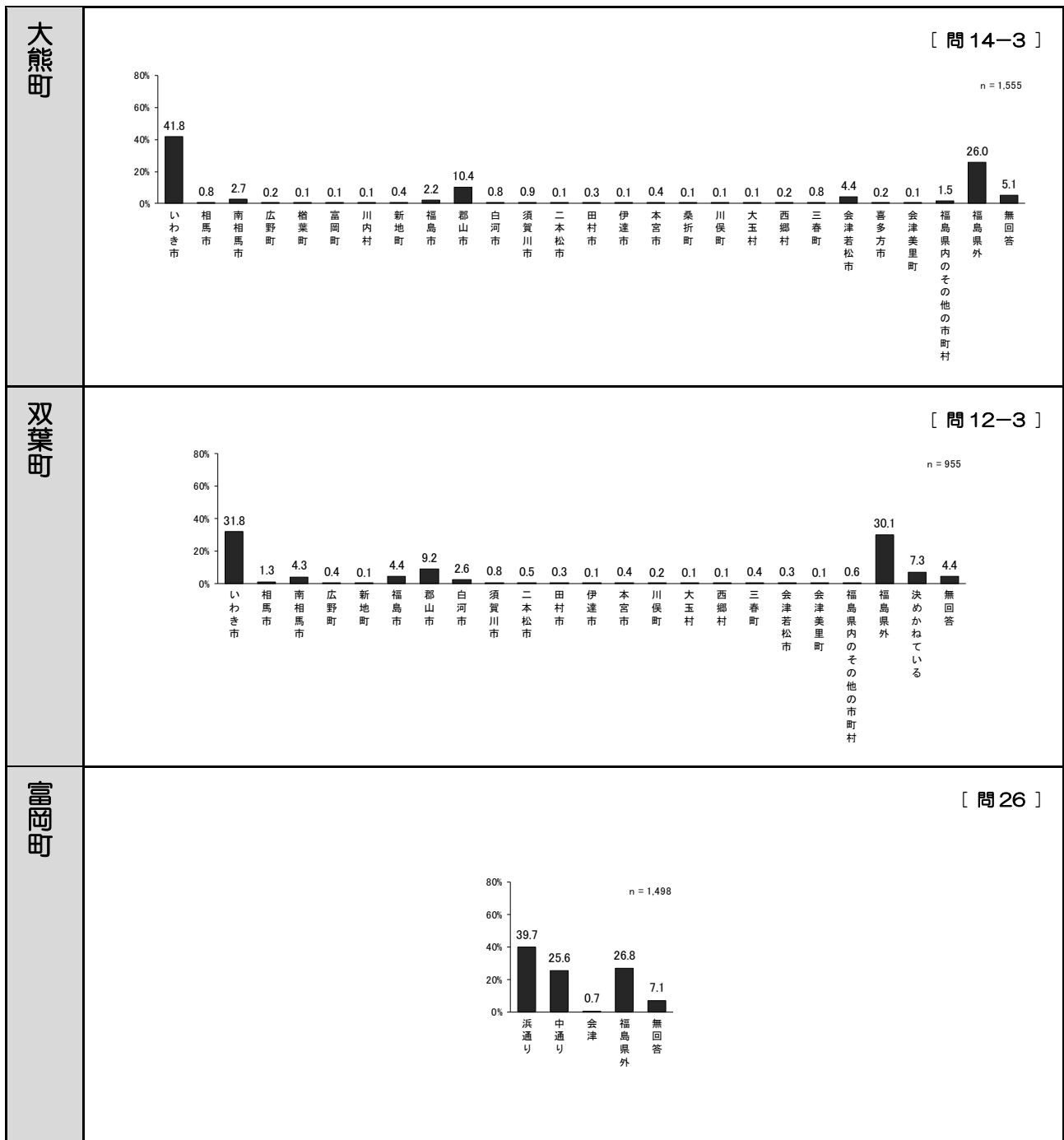
3-2-9 帰還しない場合に居住したい自治体

※帰還意向で「戻らないと決めている」と回答した世帯のみ集計対象

※富岡町は、帰還意向で「戻りたいが、戻ることができない」「戻らないと決めている」と回答した世帯への設問だが、「戻らないと決めている」と回答した世帯のみを抽出して集計

※浪江町は、帰還意向で「まだ判断がつかない」「帰還しないと決めている」と回答した世帯と、帰還する時期で「いずれ帰還したい（数年で帰りたい（5年以内））」「いずれ帰還したい（当面は帰ることができないが、いずれ帰りたい（5年以降））」「いずれ帰還したい（分からない）」と回答した世帯への設問だが、帰還意向で「帰還しないと決めている」と回答した世帯のみを抽出して集計

※楡葉町は、帰還意向で「早期に楡葉町に戻る」「条件が整えば、楡葉町に戻る」「楡葉町には戻らない（他市町村での自主再建の方も含む）」「戻るかどうかについて、今はまだ判断ができない」と回答した世帯への設問だが、「楡葉町には戻らない（他市町村での自主再建の方も含む）」と回答した世帯のみを抽出して集計



<p>浪江町</p>	<p>[問 14]</p> <p>n = 2,025</p> <table border="1"> <thead> <tr> <th>回答</th> <th>割合 (%)</th> </tr> </thead> <tbody> <tr><td>いわき市</td><td>12.7</td></tr> <tr><td>相馬市</td><td>2.1</td></tr> <tr><td>南相馬市</td><td>9.2</td></tr> <tr><td>富岡町</td><td>0.1</td></tr> <tr><td>広野町</td><td>0.0</td></tr> <tr><td>新地町</td><td>0.4</td></tr> <tr><td>福島市</td><td>11.8</td></tr> <tr><td>郡山市</td><td>7.3</td></tr> <tr><td>白河市</td><td>1.5</td></tr> <tr><td>須賀川市</td><td>0.5</td></tr> <tr><td>二本松市</td><td>3.5</td></tr> <tr><td>田村市</td><td>0.2</td></tr> <tr><td>伊達市</td><td>0.4</td></tr> <tr><td>本宮市</td><td>2.1</td></tr> <tr><td>桑折町</td><td>0.7</td></tr> <tr><td>川俣町</td><td>0.3</td></tr> <tr><td>大玉村</td><td>1.3</td></tr> <tr><td>西郷村</td><td>0.1</td></tr> <tr><td>三春町</td><td>0.2</td></tr> <tr><td>会津若松市</td><td>0.6</td></tr> <tr><td>喜多方市</td><td>0.1</td></tr> <tr><td>会津美里町</td><td>0.0</td></tr> <tr><td>福島県内のその他の市町村</td><td>0.7</td></tr> <tr><td>福島県外</td><td>21.3</td></tr> <tr><td>決めかねている</td><td>2.1</td></tr> <tr><td>無回答</td><td>20.5</td></tr> </tbody> </table>	回答	割合 (%)	いわき市	12.7	相馬市	2.1	南相馬市	9.2	富岡町	0.1	広野町	0.0	新地町	0.4	福島市	11.8	郡山市	7.3	白河市	1.5	須賀川市	0.5	二本松市	3.5	田村市	0.2	伊達市	0.4	本宮市	2.1	桑折町	0.7	川俣町	0.3	大玉村	1.3	西郷村	0.1	三春町	0.2	会津若松市	0.6	喜多方市	0.1	会津美里町	0.0	福島県内のその他の市町村	0.7	福島県外	21.3	決めかねている	2.1	無回答	20.5
回答	割合 (%)																																																						
いわき市	12.7																																																						
相馬市	2.1																																																						
南相馬市	9.2																																																						
富岡町	0.1																																																						
広野町	0.0																																																						
新地町	0.4																																																						
福島市	11.8																																																						
郡山市	7.3																																																						
白河市	1.5																																																						
須賀川市	0.5																																																						
二本松市	3.5																																																						
田村市	0.2																																																						
伊達市	0.4																																																						
本宮市	2.1																																																						
桑折町	0.7																																																						
川俣町	0.3																																																						
大玉村	1.3																																																						
西郷村	0.1																																																						
三春町	0.2																																																						
会津若松市	0.6																																																						
喜多方市	0.1																																																						
会津美里町	0.0																																																						
福島県内のその他の市町村	0.7																																																						
福島県外	21.3																																																						
決めかねている	2.1																																																						
無回答	20.5																																																						
<p>川俣町</p>	<p>[問 16-2]</p> <p>n = 43</p> <table border="1"> <thead> <tr> <th>回答</th> <th>割合 (%)</th> </tr> </thead> <tbody> <tr><td>福島市</td><td>60.5</td></tr> <tr><td>郡山市</td><td>7.0</td></tr> <tr><td>二本松市</td><td>14.0</td></tr> <tr><td>川俣町(山木屋地区以外)</td><td>9.3</td></tr> <tr><td>福島県外</td><td>2.3</td></tr> <tr><td>決めかねている</td><td>4.7</td></tr> <tr><td>無回答</td><td>2.3</td></tr> </tbody> </table>	回答	割合 (%)	福島市	60.5	郡山市	7.0	二本松市	14.0	川俣町(山木屋地区以外)	9.3	福島県外	2.3	決めかねている	4.7	無回答	2.3																																						
回答	割合 (%)																																																						
福島市	60.5																																																						
郡山市	7.0																																																						
二本松市	14.0																																																						
川俣町(山木屋地区以外)	9.3																																																						
福島県外	2.3																																																						
決めかねている	4.7																																																						
無回答	2.3																																																						
<p>葛尾村</p>	<p>[問 12-12]</p> <p>n = 83</p> <table border="1"> <thead> <tr> <th>回答</th> <th>割合 (%)</th> </tr> </thead> <tbody> <tr><td>いわき市</td><td>3.6</td></tr> <tr><td>南相馬市</td><td>2.4</td></tr> <tr><td>福島市</td><td>3.6</td></tr> <tr><td>郡山市</td><td>19.3</td></tr> <tr><td>須賀川市</td><td>2.4</td></tr> <tr><td>二本松市</td><td>1.2</td></tr> <tr><td>田村市</td><td>8.4</td></tr> <tr><td>本宮市</td><td>3.6</td></tr> <tr><td>三春町</td><td>33.7</td></tr> <tr><td>福島県内のその他の市町村</td><td>2.4</td></tr> <tr><td>福島県外</td><td>9.6</td></tr> <tr><td>決めかねている</td><td>2.4</td></tr> <tr><td>無回答</td><td>7.2</td></tr> </tbody> </table>	回答	割合 (%)	いわき市	3.6	南相馬市	2.4	福島市	3.6	郡山市	19.3	須賀川市	2.4	二本松市	1.2	田村市	8.4	本宮市	3.6	三春町	33.7	福島県内のその他の市町村	2.4	福島県外	9.6	決めかねている	2.4	無回答	7.2																										
回答	割合 (%)																																																						
いわき市	3.6																																																						
南相馬市	2.4																																																						
福島市	3.6																																																						
郡山市	19.3																																																						
須賀川市	2.4																																																						
二本松市	1.2																																																						
田村市	8.4																																																						
本宮市	3.6																																																						
三春町	33.7																																																						
福島県内のその他の市町村	2.4																																																						
福島県外	9.6																																																						
決めかねている	2.4																																																						
無回答	7.2																																																						
<p>楡葉町</p>	<p>[問 18 (2)・問 18 (5)]</p> <p>n = 326</p> <table border="1"> <thead> <tr> <th>回答</th> <th>割合 (%)</th> </tr> </thead> <tbody> <tr><td>いわき市</td><td>59.8</td></tr> <tr><td>会津美里町</td><td>3.1</td></tr> <tr><td>福島市</td><td>1.2</td></tr> <tr><td>郡山市</td><td>2.1</td></tr> <tr><td>会津若松市</td><td>1.5</td></tr> <tr><td>福島県内のその他の市町村</td><td>3.4</td></tr> <tr><td>福島県外</td><td>23.0</td></tr> <tr><td>わからない</td><td>2.8</td></tr> <tr><td>無回答</td><td>3.1</td></tr> </tbody> </table>	回答	割合 (%)	いわき市	59.8	会津美里町	3.1	福島市	1.2	郡山市	2.1	会津若松市	1.5	福島県内のその他の市町村	3.4	福島県外	23.0	わからない	2.8	無回答	3.1																																		
回答	割合 (%)																																																						
いわき市	59.8																																																						
会津美里町	3.1																																																						
福島市	1.2																																																						
郡山市	2.1																																																						
会津若松市	1.5																																																						
福島県内のその他の市町村	3.4																																																						
福島県外	23.0																																																						
わからない	2.8																																																						
無回答	3.1																																																						

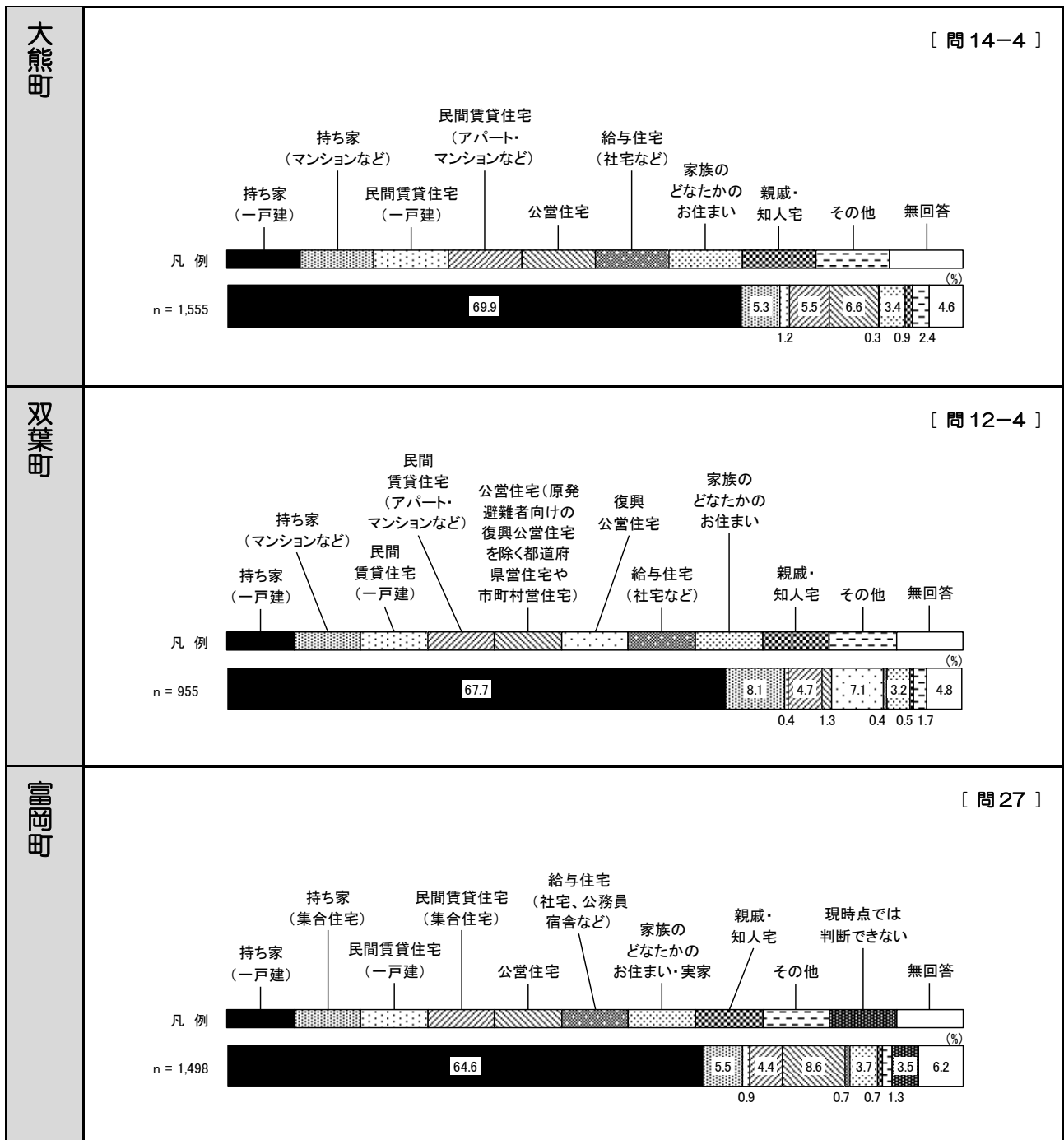
3-2-10 帰還しない場合に希望する住居形態

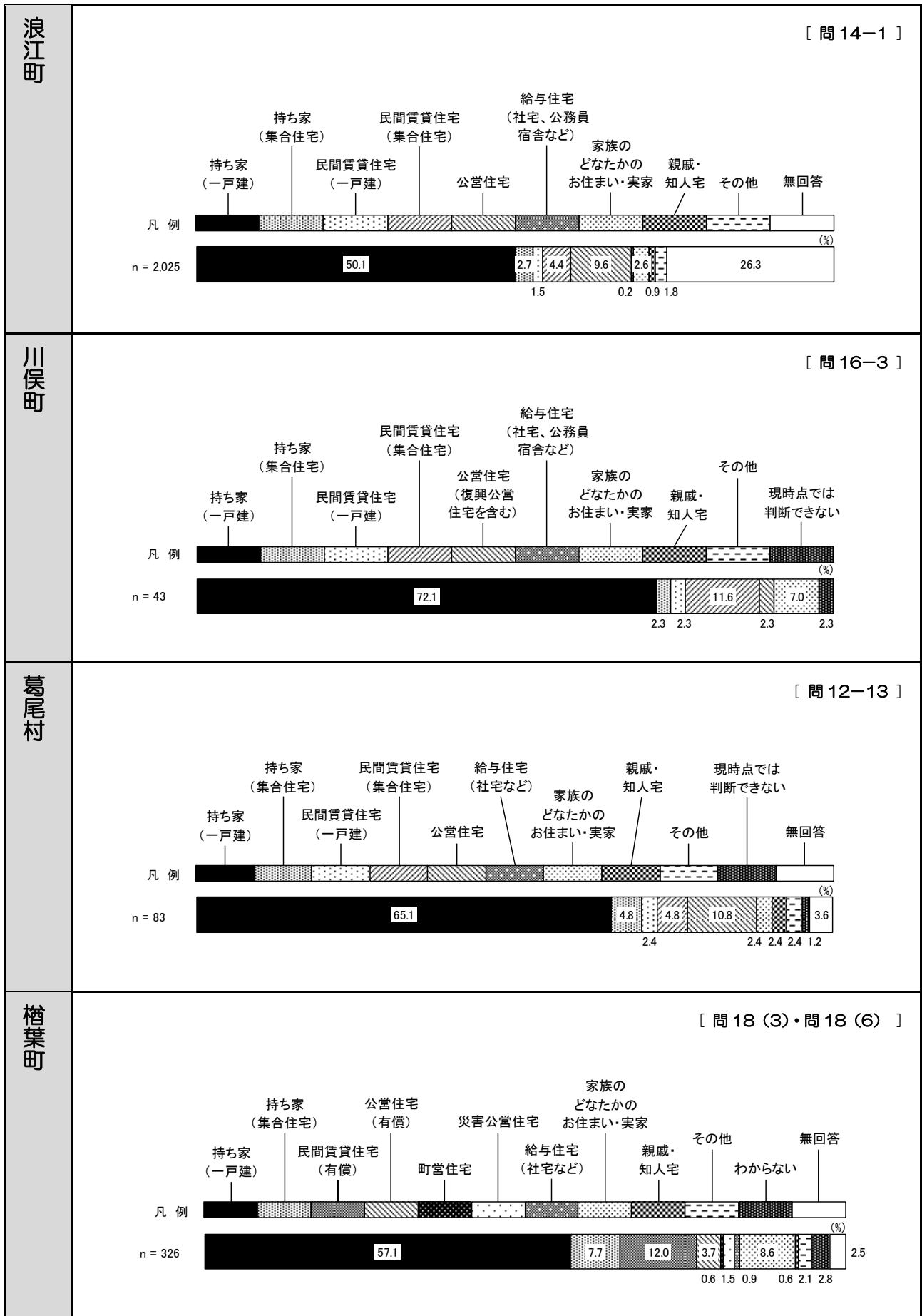
※帰還意向で「戻らないと決めている」と回答した世帯のみ集計対象

※富岡町は、帰還意向で「戻りたいが、戻ることができない」「戻らないと決めている」と回答した世帯への設問だが、「戻らないと決めている」と回答した世帯のみを抽出して集計

※浪江町は、帰還意向で「まだ判断がつかない」「帰還しないと決めている」と回答した世帯と、帰還する時期で「いずれ帰還したい（数年で帰りたい（5年以内））」「いずれ帰還したい（当面は帰ることができないが、いずれ帰りたい（5年以降））」「いずれ帰還したい（分からない）」と回答した世帯への設問だが、帰還意向で「帰還しないと決めている」と回答した世帯のみを抽出して集計

※楡葉町は、帰還意向で「早期に楡葉町に戻る」「条件が整えば、楡葉町に戻る」「楡葉町には戻らない（他市町村での自主再建の方も含む）」「戻るかどうかについて、今はまだ判断ができない」と回答した世帯への設問だが、「楡葉町には戻らない（他市町村での自主再建の方も含む）」と回答した世帯のみを抽出して集計





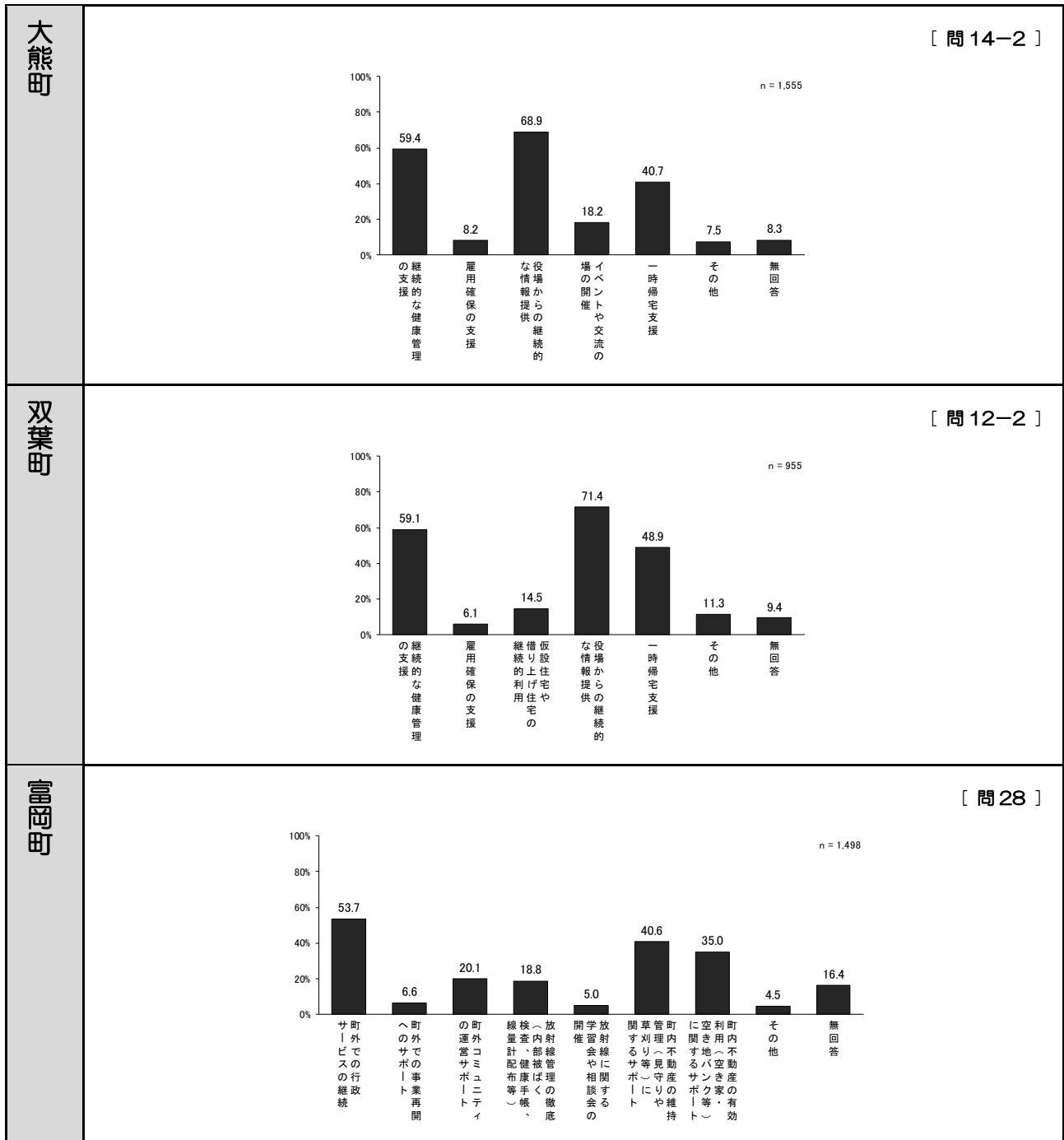
3-2-11 帰還しない場合に今後の生活において必要な支援

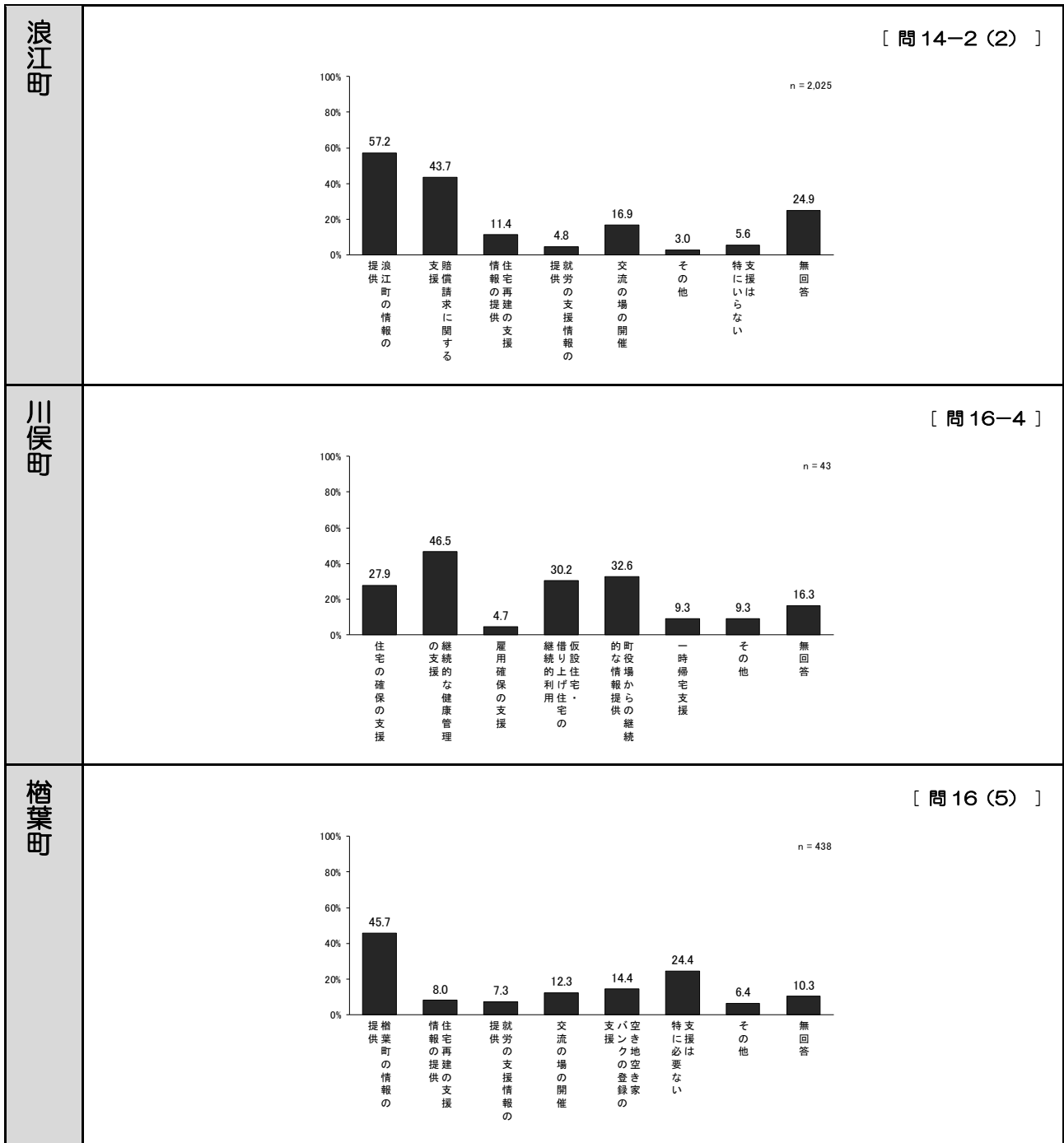
※対象町村：大熊町、双葉町、富岡町、浪江町、川俣町、楡葉町

※帰還意向で「戻らないと決めている」と回答した世帯のみ集計対象

※富岡町は、帰還意向で「戻りたいが、戻ることができない」「戻らないと決めている」と回答した世帯への設問だが、「戻らないと決めている」と回答した世帯のみを抽出して集計

※浪江町は、帰還意向で「まだ判断がつかない」「帰還しないと決めている」と回答した世帯と、帰還する時期で「いずれ帰還したい（数年で帰りたい（5年以内））」「いずれ帰還したい（当面は帰ることができないが、いずれ帰りたい（5年以降））」「いずれ帰還したい（分からない）」と回答した世帯への設問だが、帰還意向で「帰還しないと決めている」と回答した世帯のみを抽出して集計



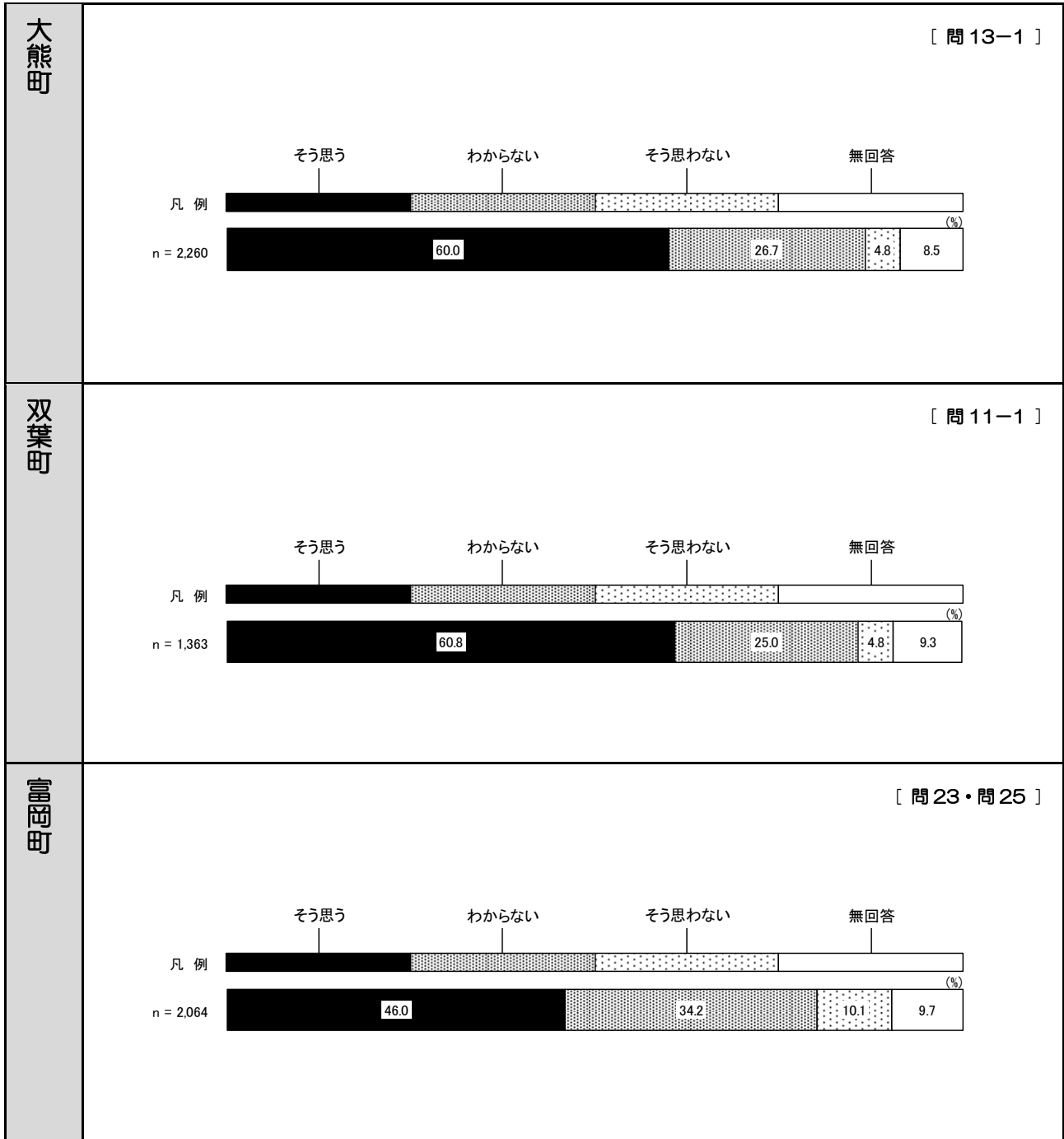


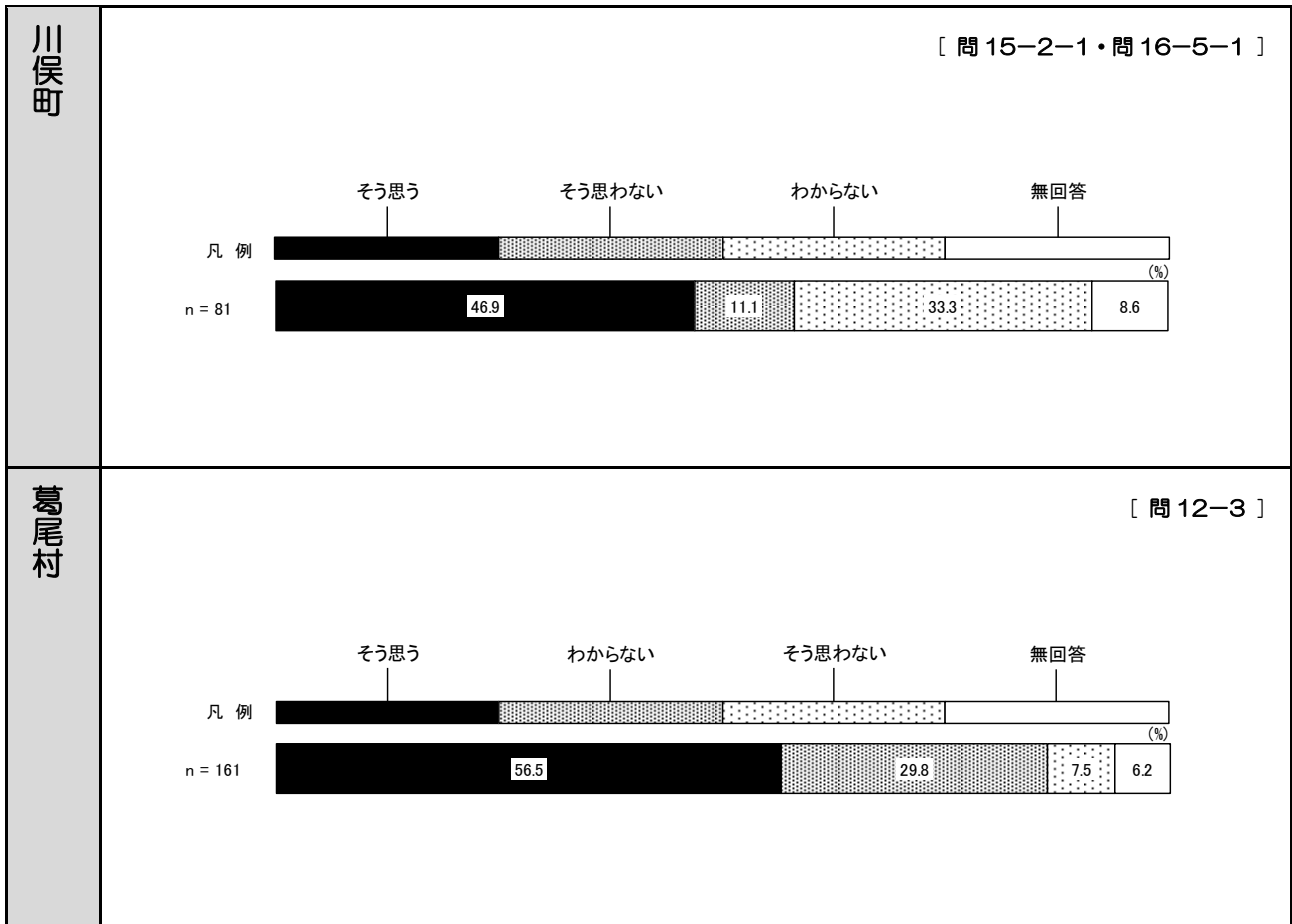
3-2-12 町・村との「つながり」を保ちたいか

※対象町村：大熊町、双葉町、富岡町、川俣町、葛尾村

※帰還意向で「まだ判断がつかない」「戻らないと決めている」と回答した世帯のみ集計対象

※富岡町は、帰還意向で「まだ判断がつかない」「戻りたいが、戻ることができない」「戻らないと決めている」と回答した世帯への設問だが、「まだ判断がつかない」「戻らないと決めている」と回答した世帯のみを抽出して集計





**平成29年度
福島県の原子力災害による
避難指示区域等の住民意向調査
全体報告書**

**平成30年3月
復興庁**

調査機関：株式会社サーベイリサーチセンター