

双葉町住民意向調査 調査結果（速報版）

復興庁
福島県
双葉町

調査の概要

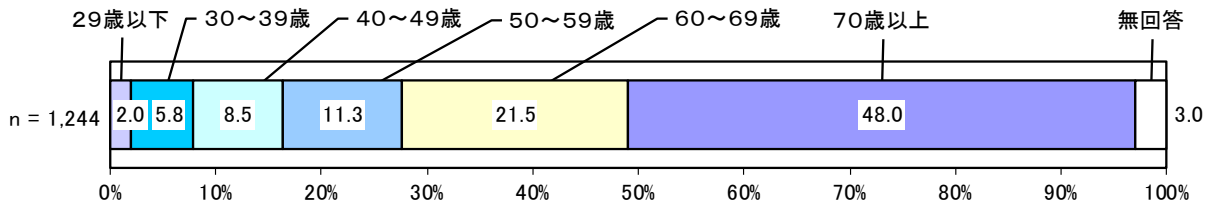
1. 調査対象：世帯の代表者（3,244世帯）
2. 調査時期：令和5年10月30日～11月19日
3. 調査方法：郵送配布、郵送回収
4. 回答者数：1,244世帯（回収率38.3%）
（昨年度の回収率：39.6%）

調査結果（速報版）の見方


- 「n」とは、質問に対する回答者数であり、100%が何世帯の回答に相当するかを示すものである。
- 回答の構成比は百分率をあらわし、小数点第2位を四捨五入して算出しているため、回答比率の合計が100%にならない場合がある。
- 回答者が2つ以上の回答をすることができる多肢選択式の質問においては、全ての選択肢の比率を合計すると100%を超える。

回答者の属性・状況

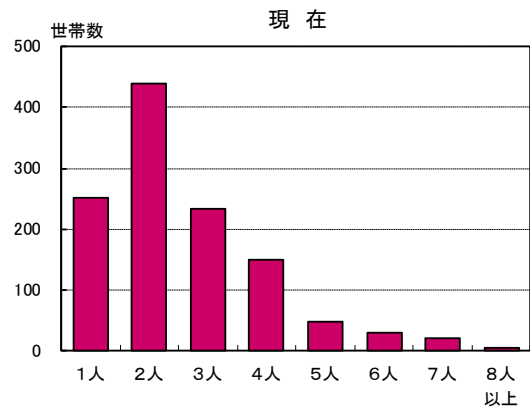
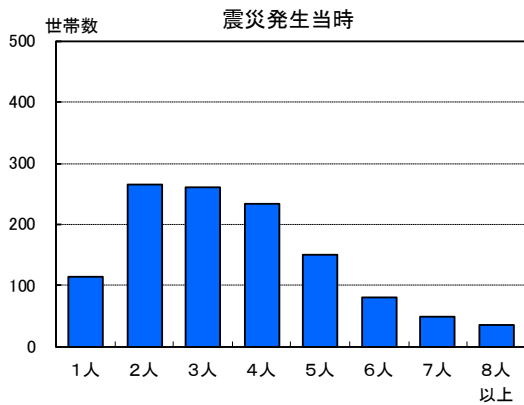
1. 年代



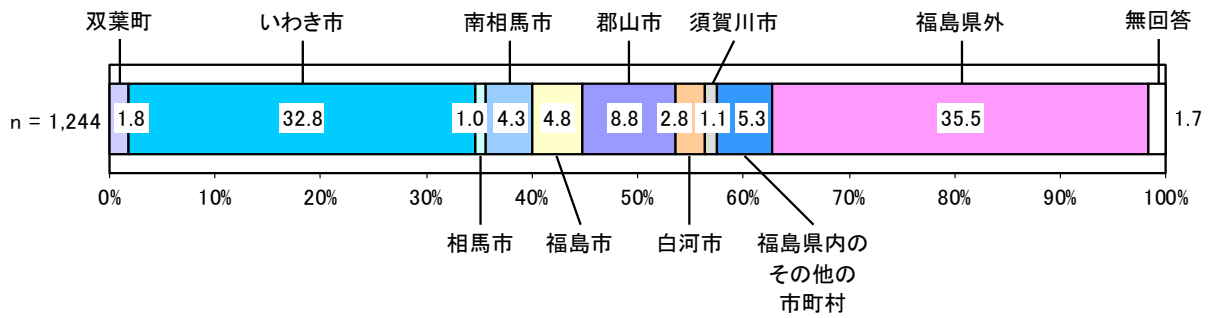
2. 現在の職業（就業形態）



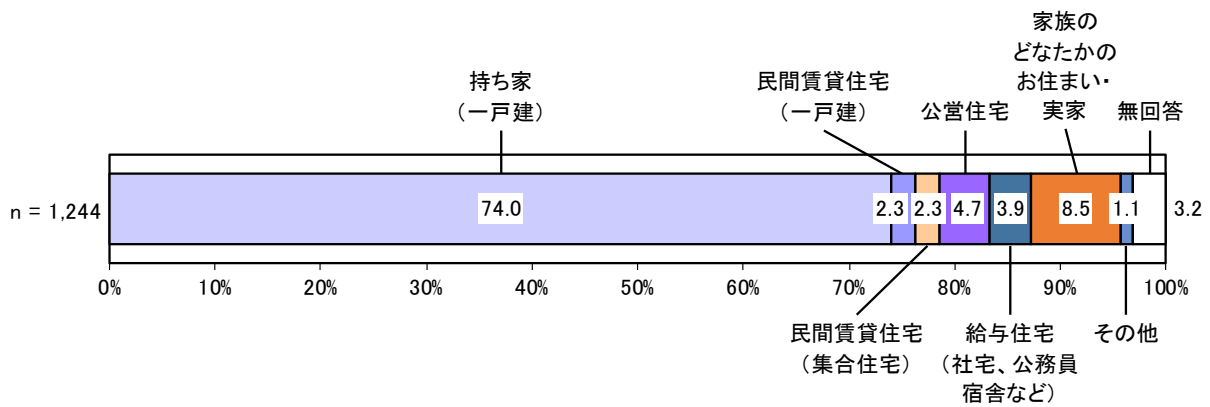
3. 世帯人数



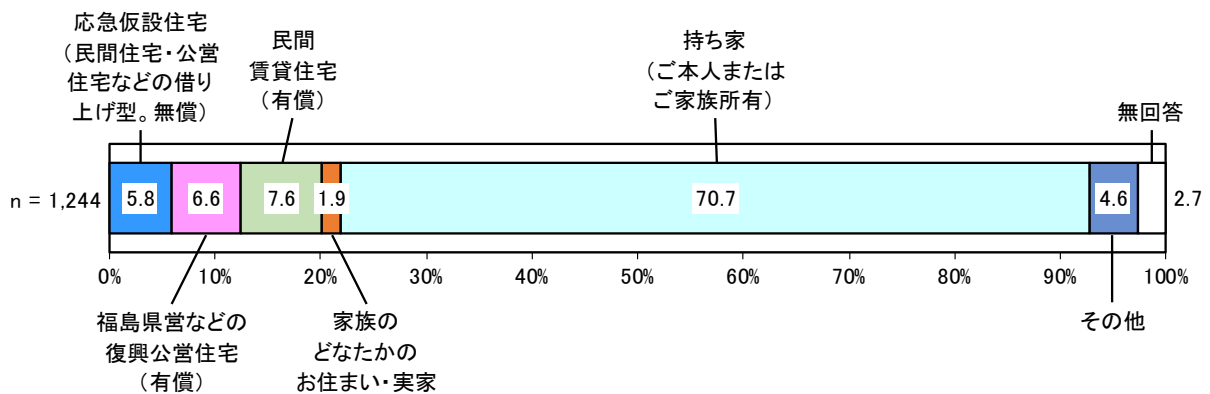
4. 現在の居住自治体



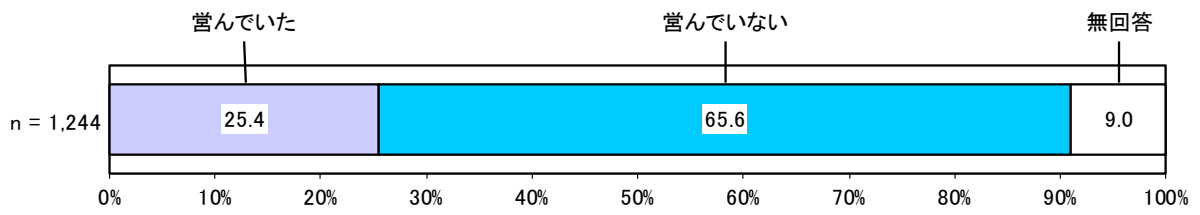
5. 震災発生当時の住居形態



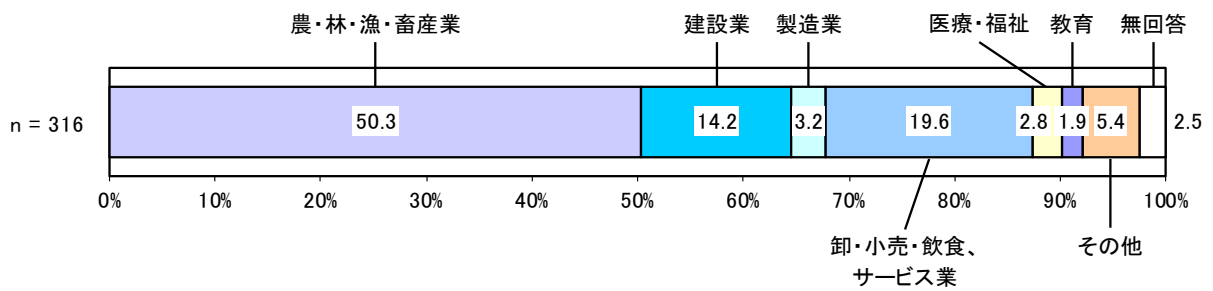
6. 現在の住居形態



7. 震災発生当時の双葉町内での事業



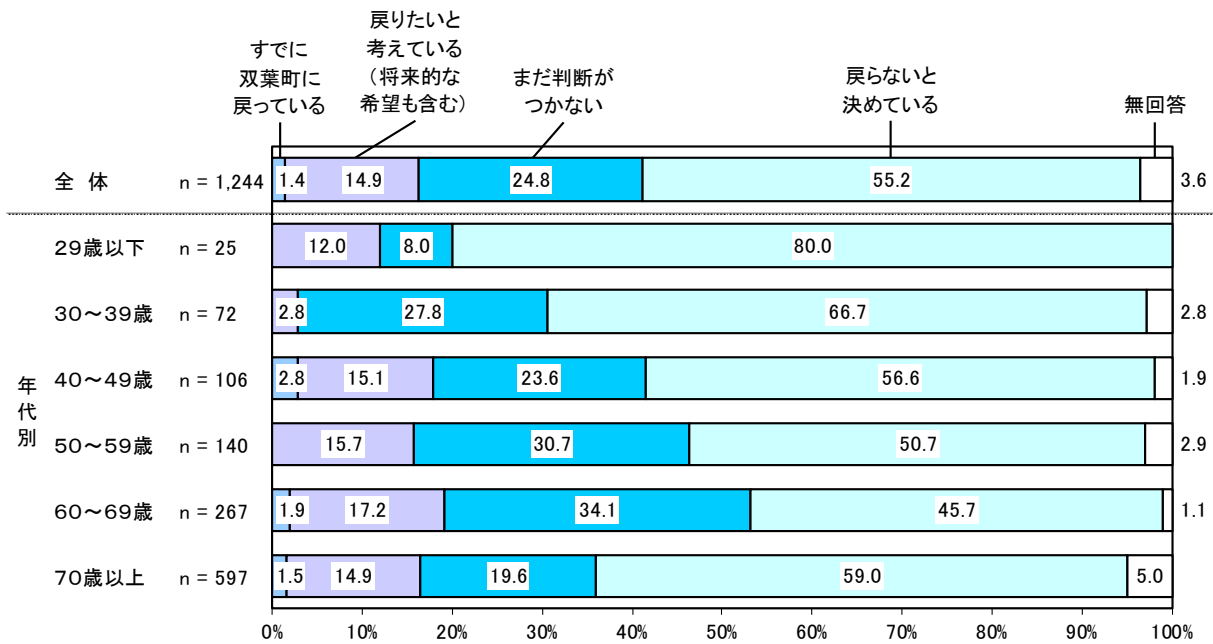
8. 営んでいた事業の業種



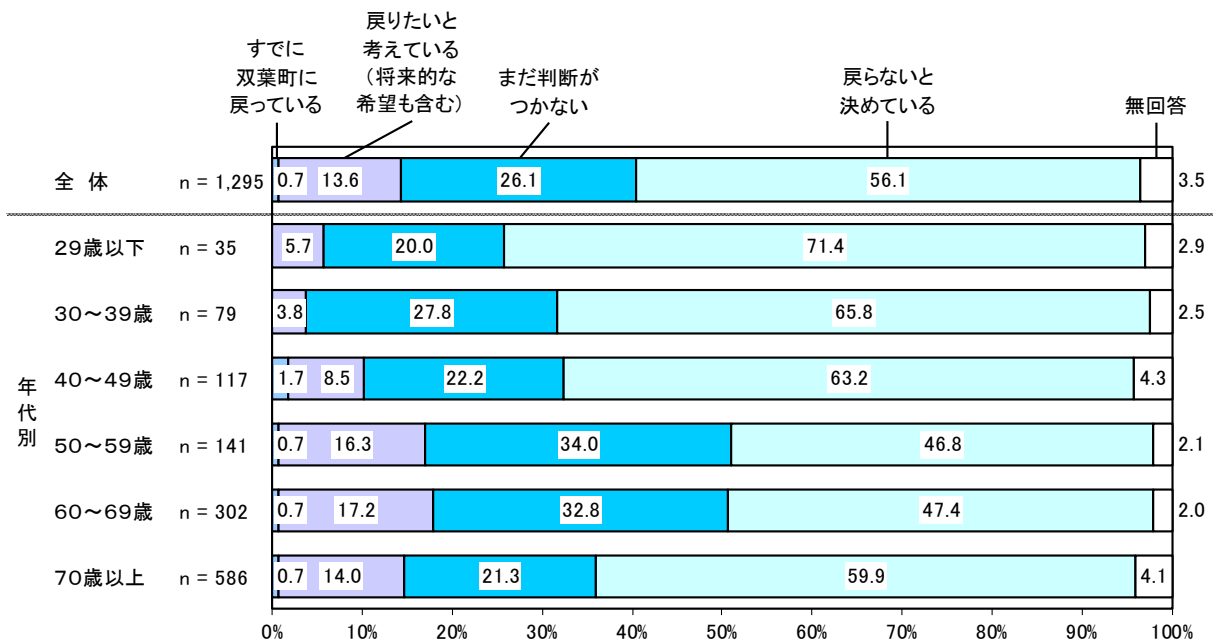
調査結果

1. 双葉町への帰還意向

< 令和5年度 >

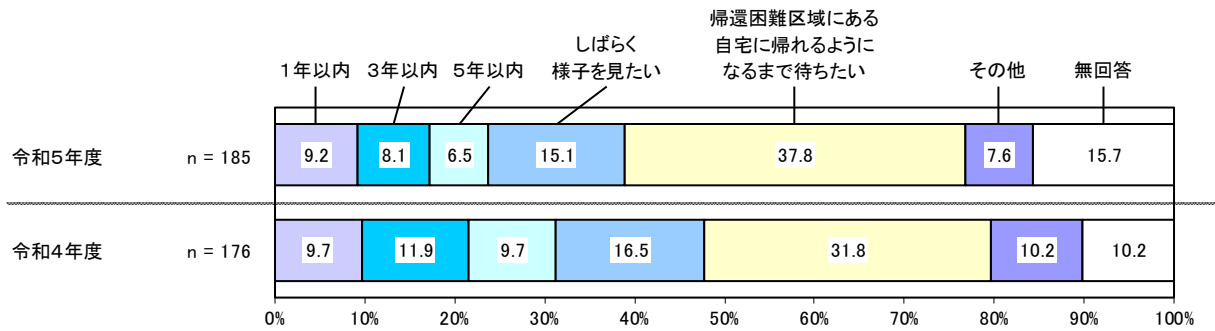


< 令和4年度 >



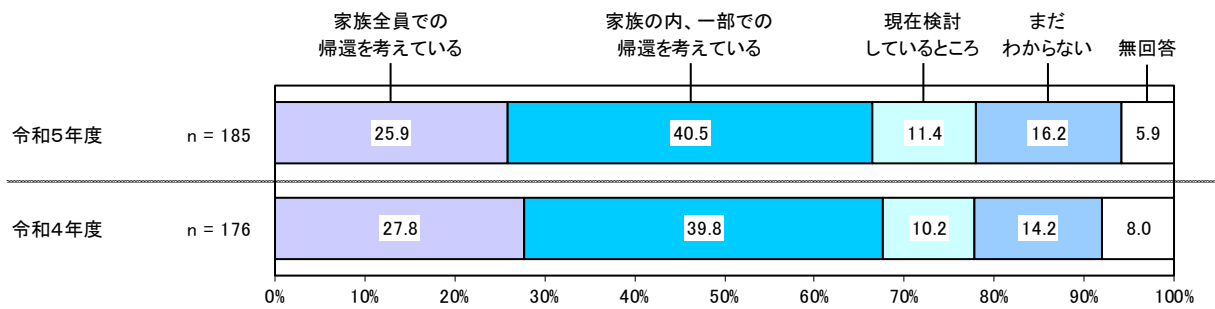
2. 双葉町への帰還時期

※〔1. 双葉町への帰還意向〕で「戻りたいと考えている（将来的な希望も含む）」と回答した方のみ



3. 双葉町へ帰還する場合の家族

※〔1. 双葉町への帰還意向〕で「戻りたいと考えている（将来的な希望も含む）」と回答した方のみ

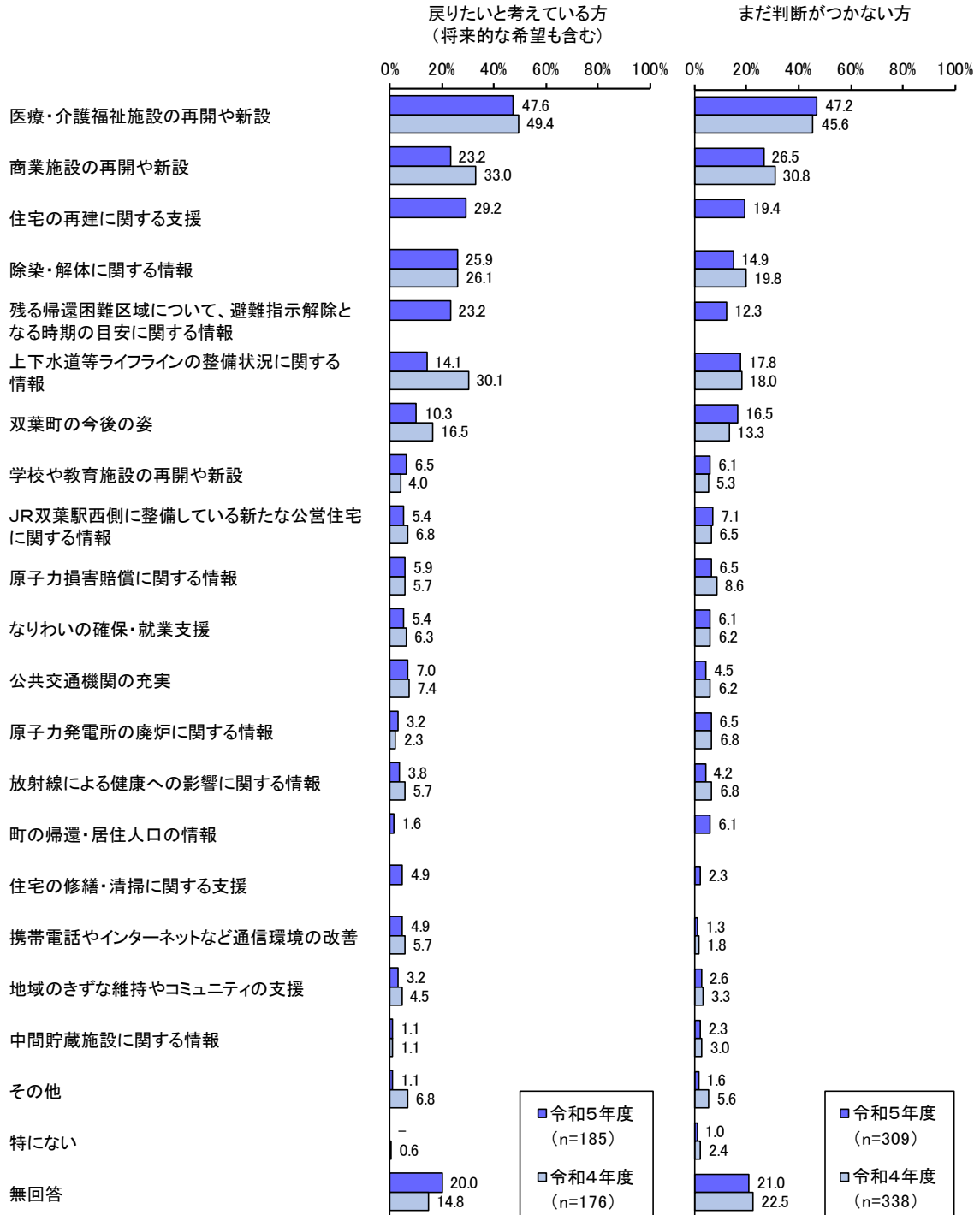


4. 双葉町への帰還を判断するために必要なこと

※〔1. 双葉町への帰還の意向〕で「戻りたいと考えている（将来的な希望も含む）」「まだ判断がつかない」と回答した方のみ

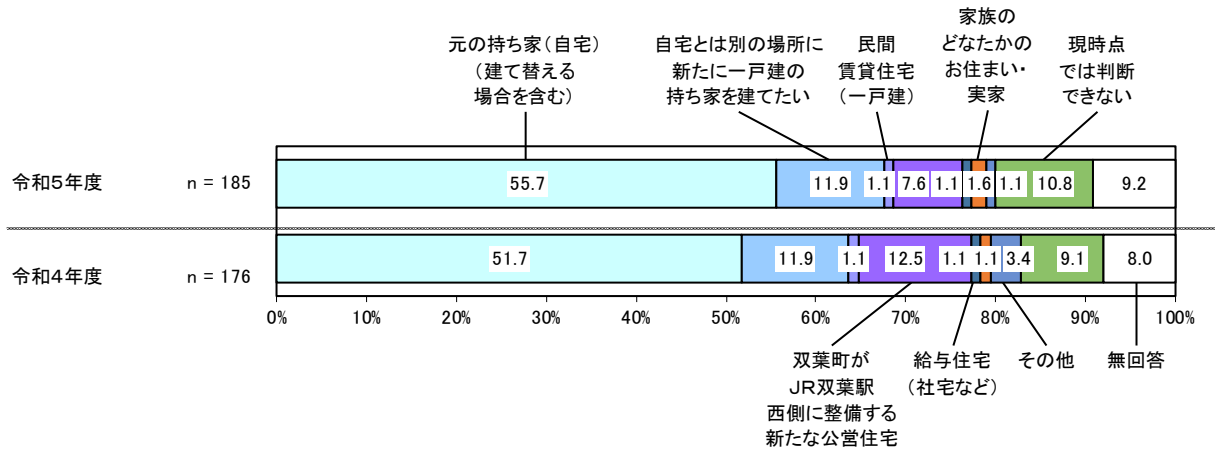
※優先順位1番目から3番目を積算して算出

※令和5年度からの新規回答項目については、令和5年度結果のみ掲載



5. 双葉町へ帰還したい方が帰還した場合に希望する住居形態

※〔1. 双葉町への帰還の意向〕で「戻りたいと考えている（将来的な希望も含む）」と回答した方のみ



6. 双葉町に戻らないと決めている理由

※〔1. 双葉町への帰還意向〕で「戻らないと決めている」と回答した方のみ
 ※複数回答可
 ※令和5年度からの新規回答項目については、令和5年度結果のみ掲載

