

葛尾村住民意向調査 調査結果（速報版）

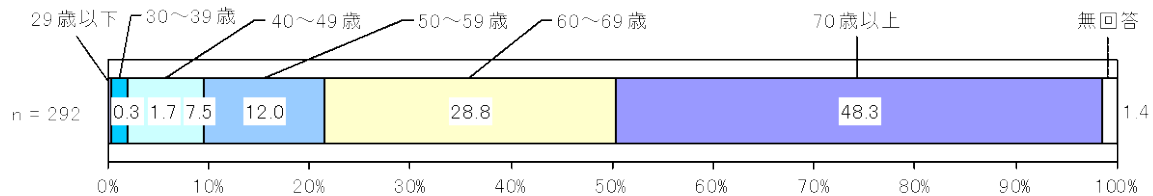
復興庁
福島県
葛尾村

調査の概要

1. 調査対象：世帯の代表者（510世帯）
2. 調査時期：令和元年10月15日～10月29日
3. 調査方法：郵送配布、郵送回収
4. 回答者数：292世帯（回収率57.3%）

基本属性

【年代】

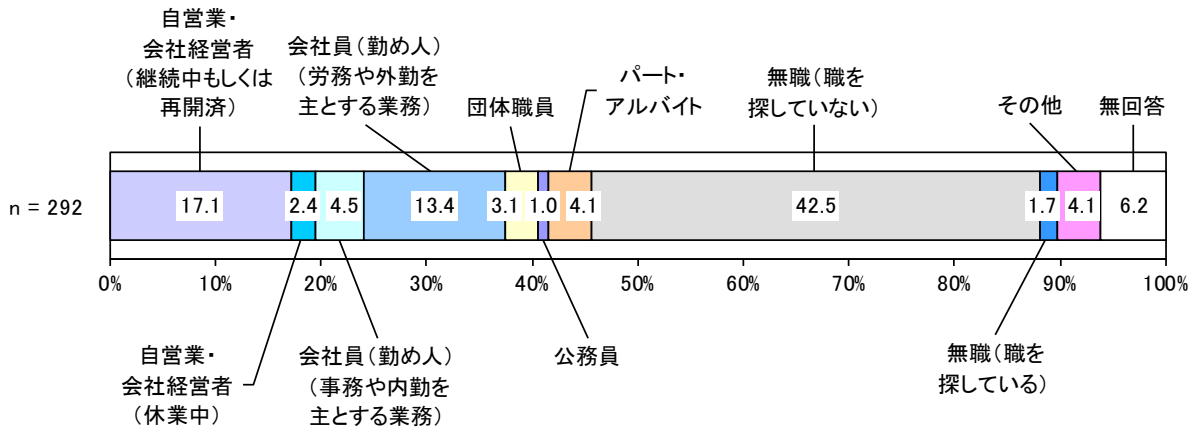


調査結果（速報版）の見方

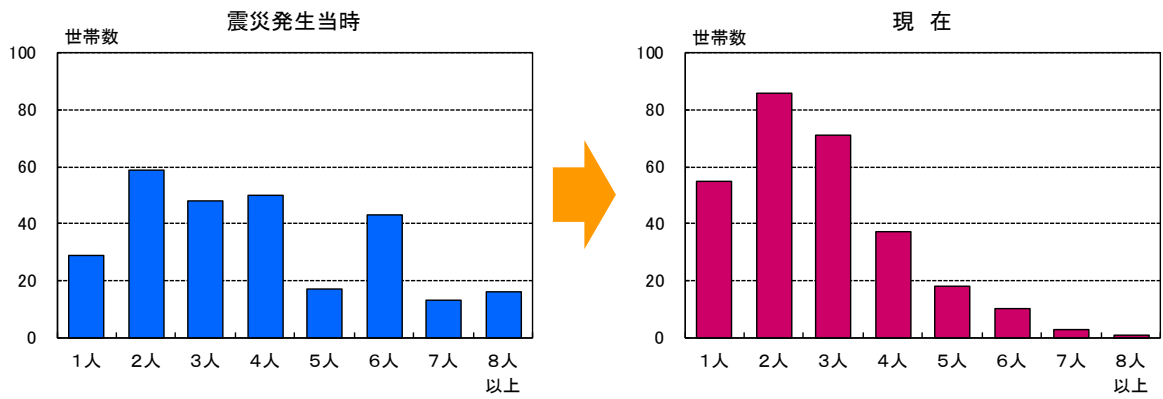
- 「n」とは、質問に対する回答者数であり、100%が何世帯の回答に相当するかを示すものである。
- 回答の構成比は百分率をあらわし、小数点第2位を四捨五入して算出しているため、回答比率の合計が100%にならない場合がある。
- 回答者が2つ以上の回答をすることができる多肢選択式の質問においては、全ての選択肢の比率を合計すると100%を超える。

現在の状況

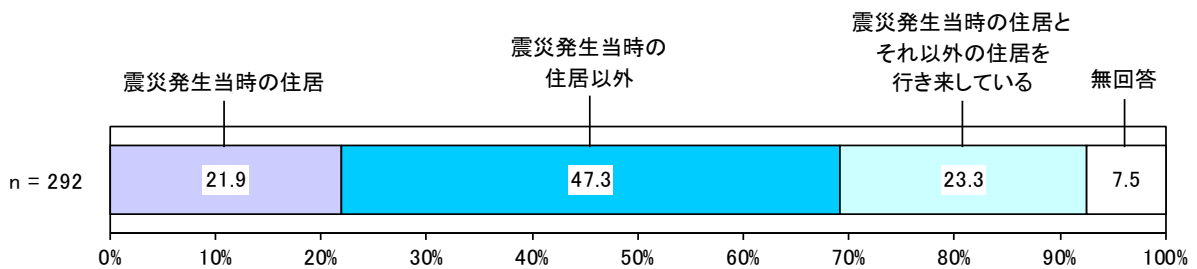
1. 現在の職業（就業形態）



2. 世帯人数

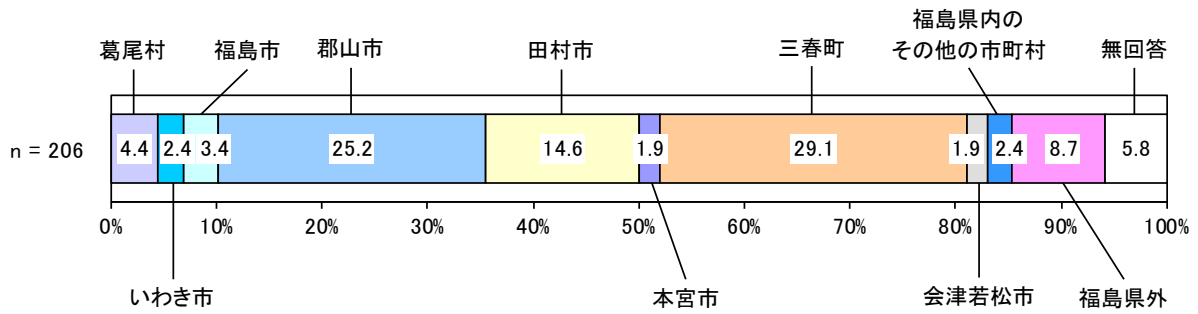


3. 現在の住まい

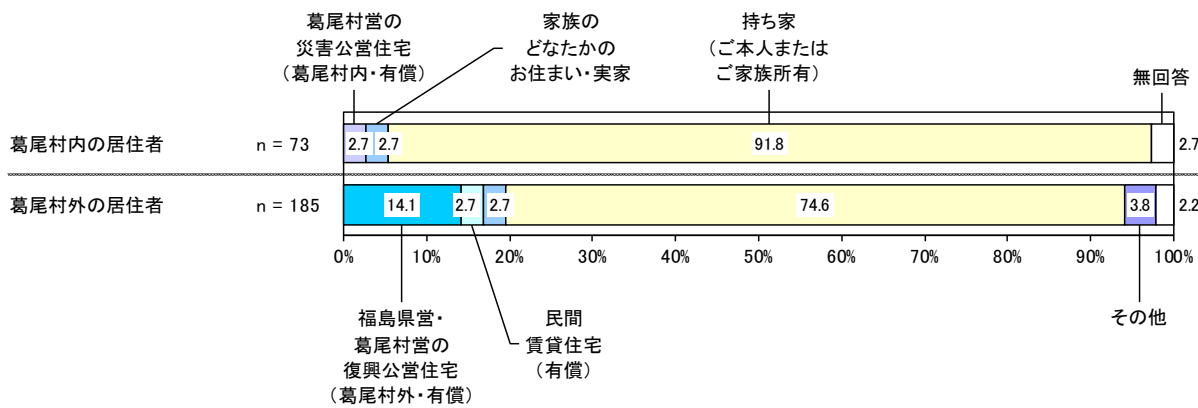


4. 現在の居住自治体

※〔3. 現在の住まい〕で「震災発生当時の住居以外」「震災発生当時の住居とそれ以外の住居を行き来している」と回答した方のみ

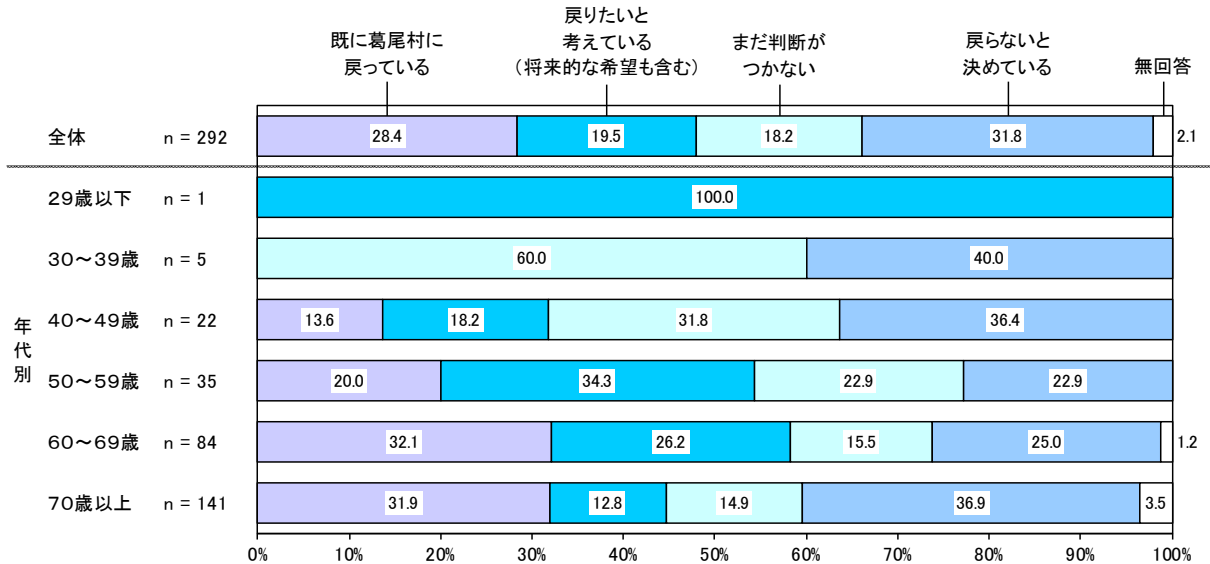


5. 現在の住居形態



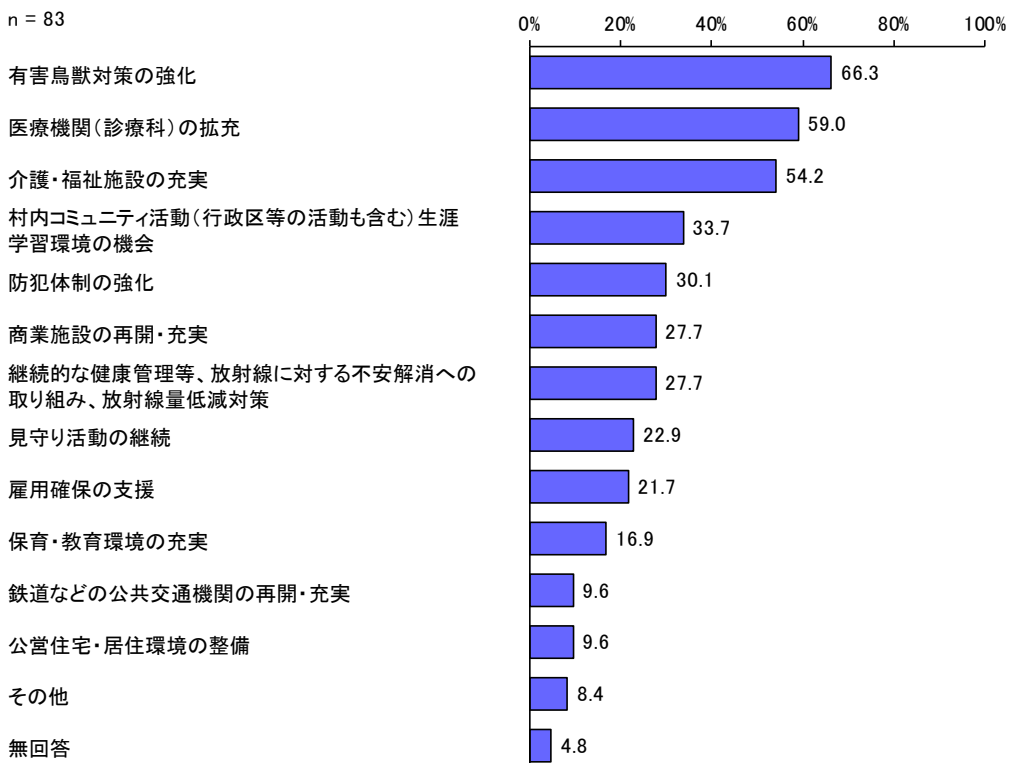
将来の意向

6. 葛尾村への帰還意向



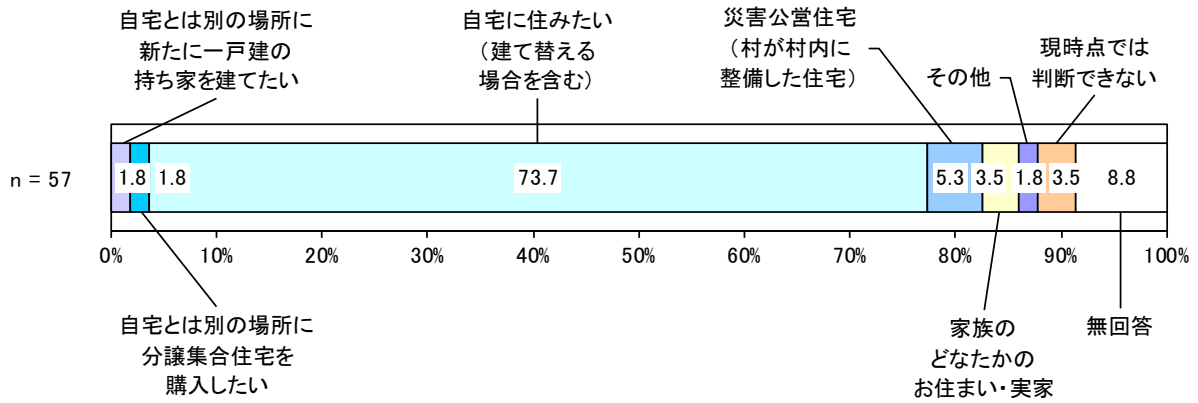
7. 葛尾村での今後の生活において必要な支援

※〔6. 葛尾村への帰還意向〕で「既に葛尾村に戻っている」と回答した方のみ
 ※複数回答可



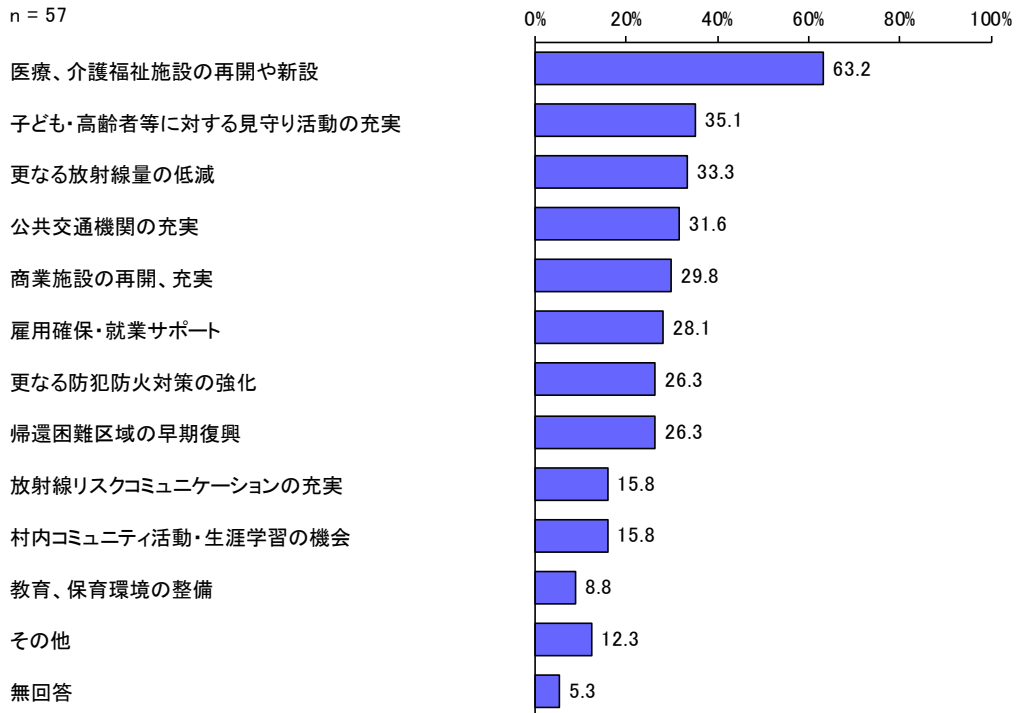
8. 葛尾村へ帰還した場合に希望する住居形態

※〔6. 葛尾村への帰還意向〕で「戻りたいと考えている（将来的な希望も含む）」と回答した方のみ



9. 葛尾村に帰還する場合に必要な支援

※〔6. 葛尾村への帰還意向〕で「戻りたいと考えている（将来的な希望も含む）」と回答した方のみ
 ※複数回答可



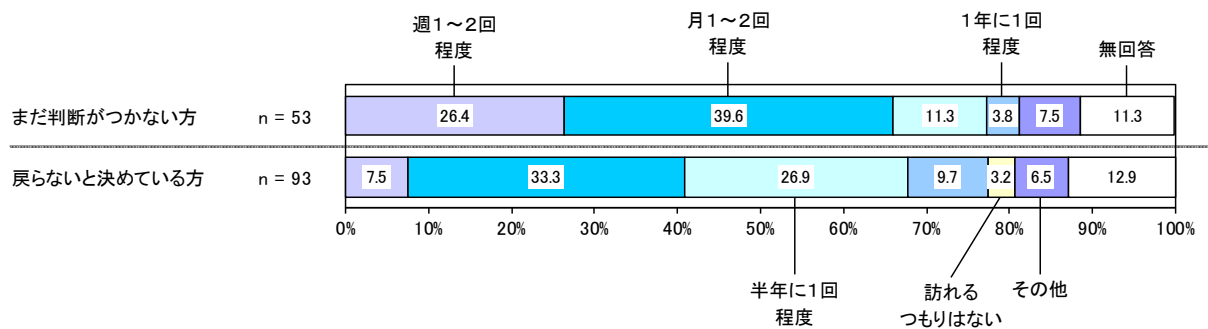
10. 葛尾村への帰還を判断するために必要なこと

※〔6. 葛尾村への帰還意向〕で「まだ判断がつかない」と回答した方のみ



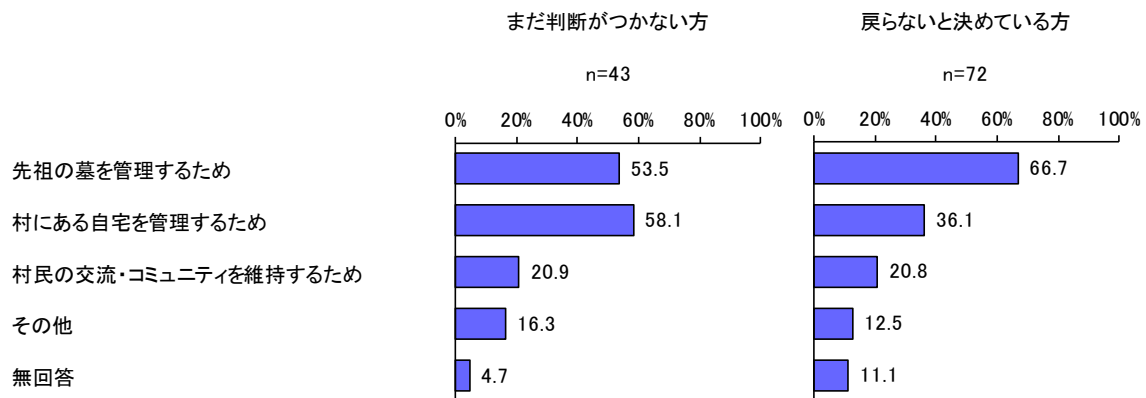
11. 葛尾村を訪れたい頻度

※〔6. 葛尾村への帰還意向〕で「まだ判断がつかない」「戻らないと決めている」と回答した方のみ



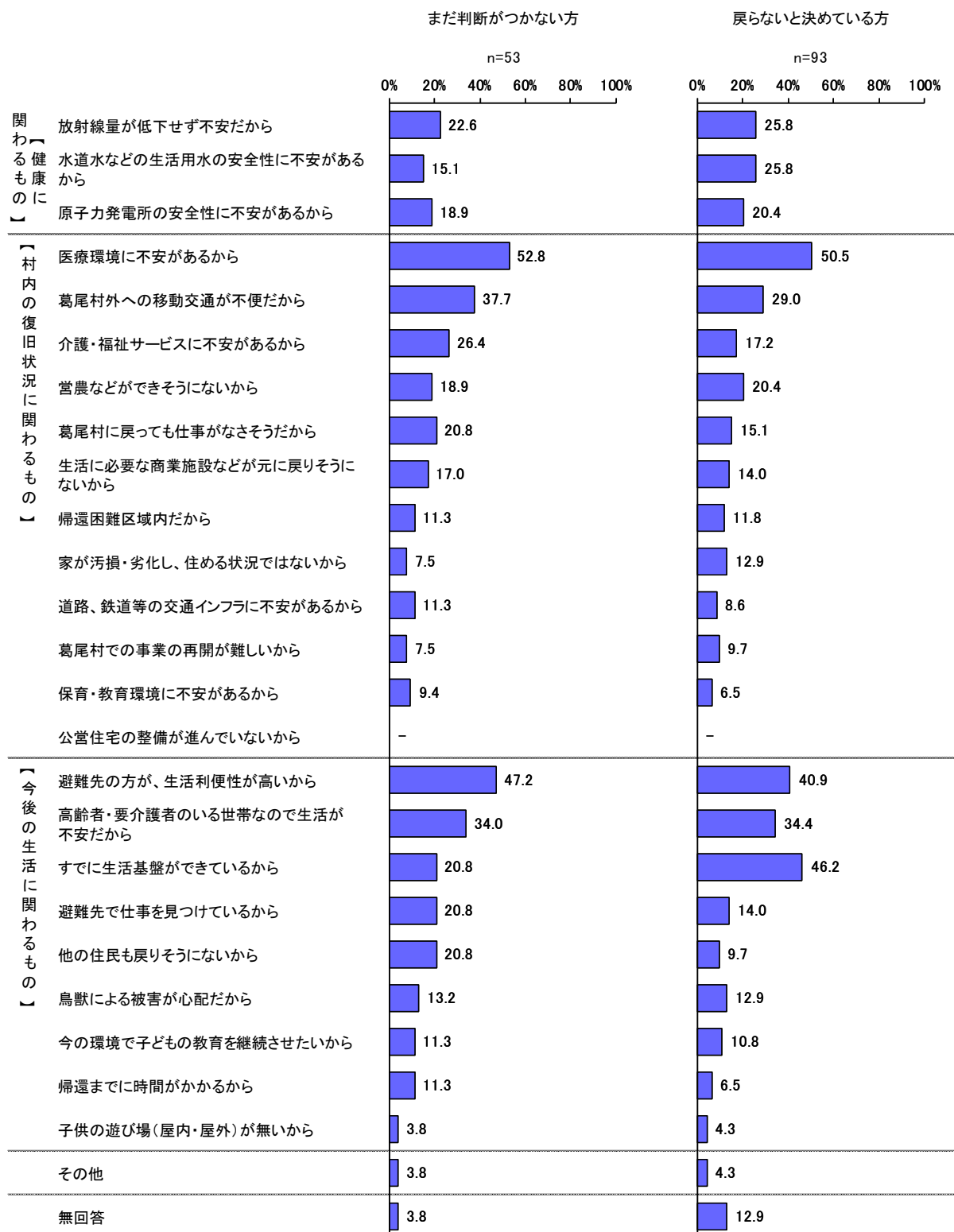
12. 葛尾村を定期的に訪れたい理由

※〔11. 葛尾村を訪れたい頻度〕で「週1~2回程度」「月1~2回程度」「半年に1回程度」「1年に1回程度」と回答した方のみ
 ※複数回答可



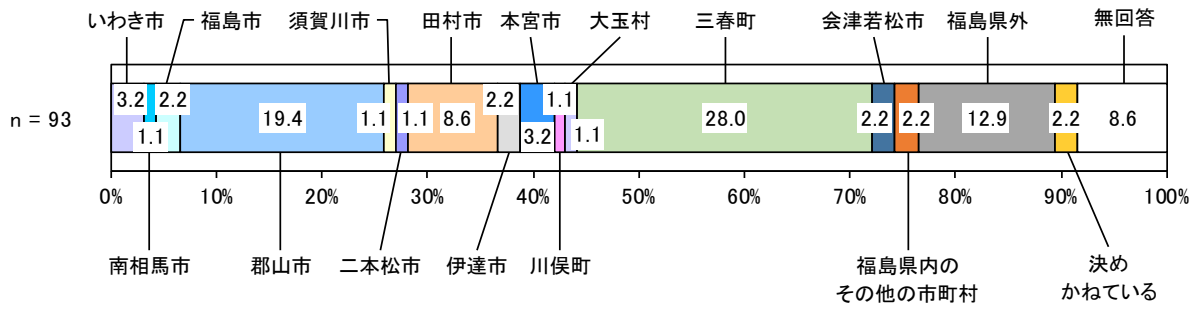
13. 葛尾村への帰還についてまだ判断がつかない理由、帰還しない理由

※〔6. 帰還の意向〕で「まだ判断がつかない」と、「戻らないと決めている」と回答した方のみ
 ※複数回答可



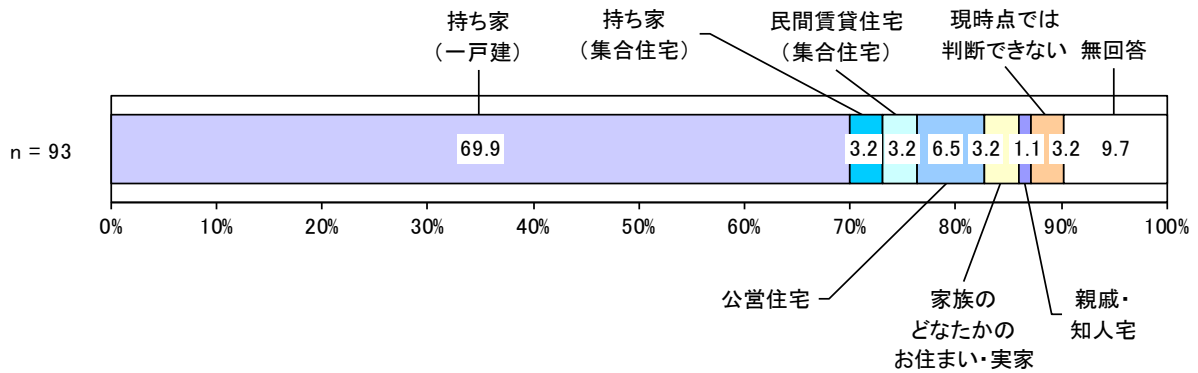
14. 葛尾村に帰還しない場合に居住を希望する自治体

※〔6. 葛尾村への帰還意向〕で「戻らないと決めている」と回答した方のみ



15. 葛尾村に帰還しない場合に今後の住まいとして希望する住居形態

※〔6. 葛尾村への帰還意向〕で「戻らないと決めている」と回答した方のみ

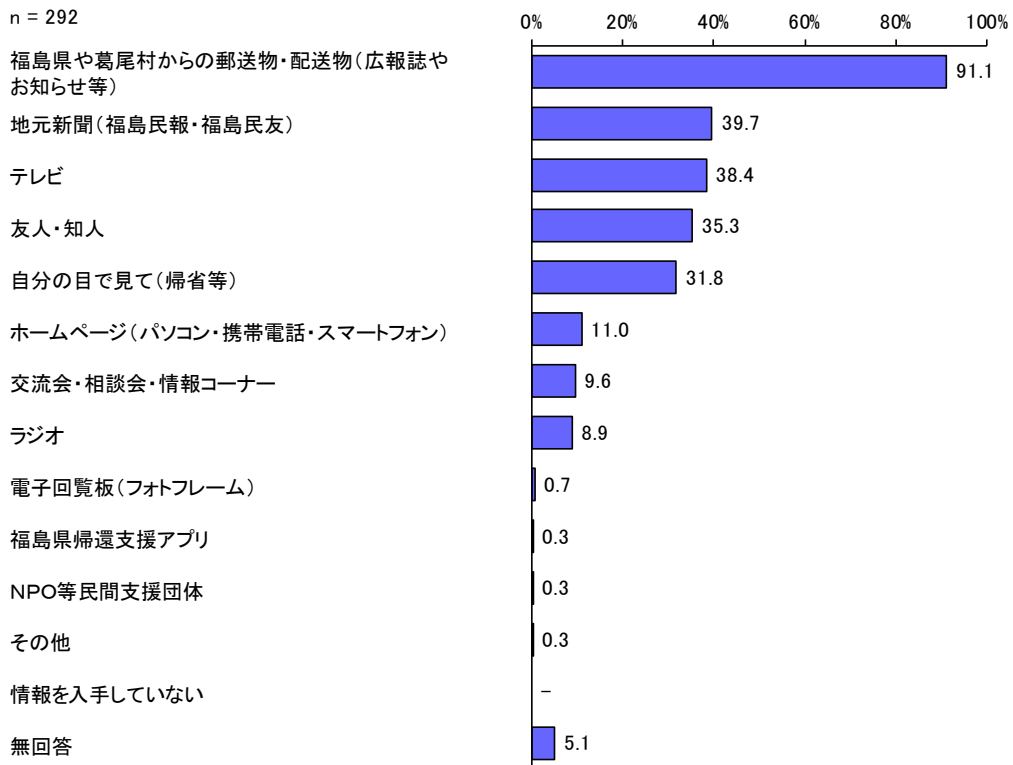


葛尾村からの情報提供

16. 葛尾村からの情報の入手経路

※複数回答可

n = 292



17. 行政機関などから欲しい情報

※複数回答可

n = 292

