

復興交付金の交付可能額通知(19 回目)について

1. 交付可能額について

第 19 回に提出された復興交付金事業計画に対して行う交付可能額の通知は、各県別に以下のとおり(単位は億円。市町村別は別紙1)。

	岩手県	宮城県	福島県	合計
事業費	497.6	425.9	18.8	942.3
国費	381.0	326.4	14.2	721.6

(注)計数は県別に集計した市町村事業、県事業を合計したものである。  
計数は精査の結果、今後変動があり得る。  
また、端数処理により合計と一致しない場合がある。

2. 主な事業(計数は事業費、( )内は国費)

- 都市再生区画整理事業(4 市 416.8(312.6)億円)
- 道路事業 (8 市 2 町 139.1(110.9)億円)
- 農山漁村地域復興基盤総合整備事業 (4 市 3 町 68.1 (51.5)億円)
- 下水道事業(3 市 1 町 59.7(44.8)億円)
- 津波復興拠点整備事業(4 市 1 町 52.7(39.6)億円)

3. 今後の予定について

20 回目の事業計画の受付時期は、市町村等の作業状況を踏まえ検討。

【添付資料】

別紙 市町村別の交付可能額(第 19 回)

本件連絡先：  
復興庁  
交付金班 郷、谷中、石若、進藤、白須  
TEL:03-6328-0255

## 市町村別の交付可能額(第19回)

・合計21市町  
 ・単位は億円

県	市町村	交付可能額	
		事業費	国費
岩手県			
	宮古市	27.3	21.7
	大船渡市	42.8	32.8
	花巻市	8.9	7.7
	遠野市	2.1	1.8
	陸前高田市	383.8	290.8
	釜石市	23.4	19.2
	大槌町	9.2	6.9
宮城県			
	石巻市	155.5	122.0
	塩竈市	1.9	1.5
	気仙沼市	127.7	95.9
	名取市	1.9	1.4
	多賀城市	18.3	14.2
	岩沼市	1.9	1.4
	東松島市	8.1	6.2
	山元町	36.1	27.1
	松島町	16.6	12.4
	女川町	49.4	37.8
	南三陸町	8.6	6.5
福島県			
	富岡町	1.5	1.1
	浪江町	15.4	11.6
	新地町	1.9	1.4

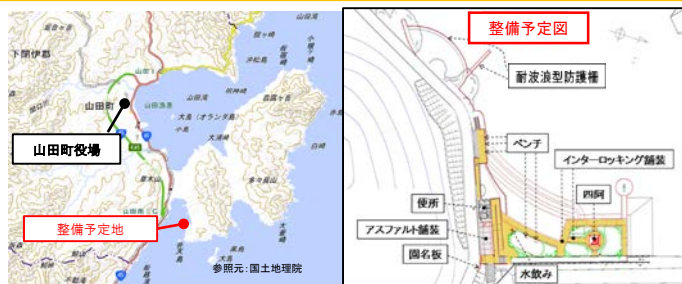
(注) 計数は精査の結果、今後変動があり得る。

また、端数処理により合計と一致しない場合がある。

## 岩手県

### 山田町

- 【漁港環境整備事業(船越漁港)  
0.04(0.03)億円(工事費等、全額流用対応)  
<全体事業費1.1億円>】(継続)
- 津波で流出した船越漁港内の休憩所、便所等の施設・設備の整備を行うもの。



### 陸前高田市

- 【都市再生区画整理事業(被災市街地復興土地区画整理事業)  
・高田地区 165.0(123.7)億円<全体事業費449.8億円>】(継続)  
・今泉地区 108.5(81.4)億円<全体事業費682.0億円>】(継続)
- 津波により被災した高田、今泉両地区において、低地部の嵩上げ及び高台造成を実施し、市街地整備を行うもの。

【今泉地区】

【高田地区】



## 宮城県

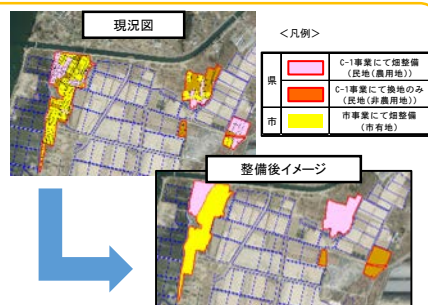
### 石巻市

- 【下水道事業(雨水) 5.5(4.1)億円(工事費)  
<全体事業費1,331.2億円>】(継続)
- 震災により地盤が沈下したことを受け、内水排除のため、雨水幹線と、雨水排水ポンプ場等の整備を行うもの。



### 東松島市

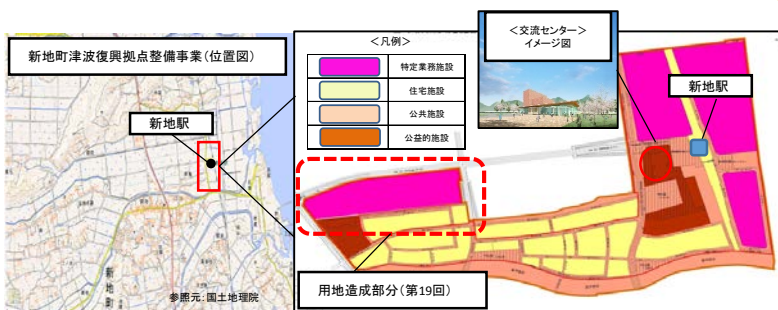
- 【農山漁村地域復興基盤総合整備事業(農地整備事業)  
(奥松島地区) 1.6(1.2)億円(工事費等 うち、流用対応0.02億円)  
<全体事業費42.8億円>】(継続)
- 津波被害を受けた農地を集約し、復興するもの。農地整備とあわせ、現状、虫食い状に点在する市有地と民地を、土地の集約化・整序化により一体的に利用可能とするもの。



## 福島県

### 新地町

- 【新地町津波復興拠点整備事業(中島地区)  
9.7(7.3)億円(工事費、全額流用対応)  
<全体事業費66.8億円>】(継続)
- 町中心部の新地駅周辺で、区画整理事業と一体として、交流センター(拠点支援施設)等の拠点整備を行うもの。



## これまでの配分実績

(単位:億円)

	国費	事業費
第1回(24年3月2日)	2,510	3,055
小計 23年度配分額	2,510	3,055
第2回(24年5月25日)	2,612	3,165
第3回(24年8月24日)	1,435	1,806
第4回(24年11月30日)	7,148	8,803
第5回(25年3月8日)	1,997	2,538
小計 24年度配分額	13,191	16,312
第6回(25年6月25日)	527	632
第7回(25年11月29日)	1,832	2,338
第8回(26年3月7日)	2,142	2,616
小計 25年度配分額	4,501	5,586
第9回(26年6月24日)	542	702
第10回(26年11月25日)	3,365	4,242
第11回(27年2月27日)	1,538	2,037
小計 26年度配分額	5,445	6,980
第12回(27年6月25日)	544	735
第13回(27年12月1日)	1,345	1,667
第14回(28年2月29日)	1,187	1,487
小計 27年度配分額	3,076	3,889
第15回(28年6月24日)	172	210
第16回(28年12月1日)	779	991
第17回(29年2月28日)	688	873
小計 28年度配分額	1,639	2,074
第18回(29年6月23日)	55	74
第19回(29年12月1日)	722	942
小計 29年度配分額	777	1,016
合計	31,140	38,912