

浪江町住民意向調査 調査結果（速報版）

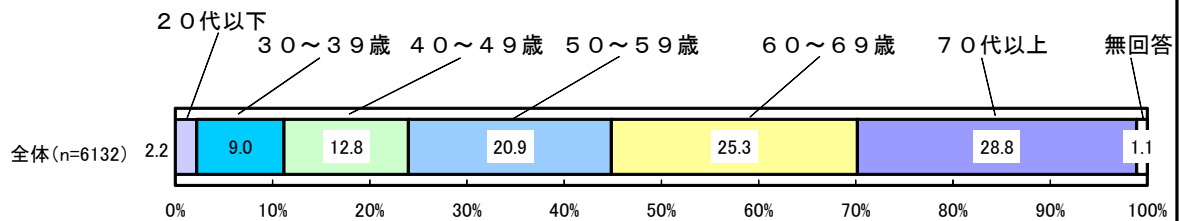
復興庁
福島県
浪江町

調査の概要

1. 調査対象：世帯の代表者（9,656 世帯）
2. 調査時期：平成 25 年 8 月 9 日～8 月 23 日
3. 調査方法：郵送配布、郵送回収
4. 回答者数：6,132 世帯（回収率 63.5%）

基本属性

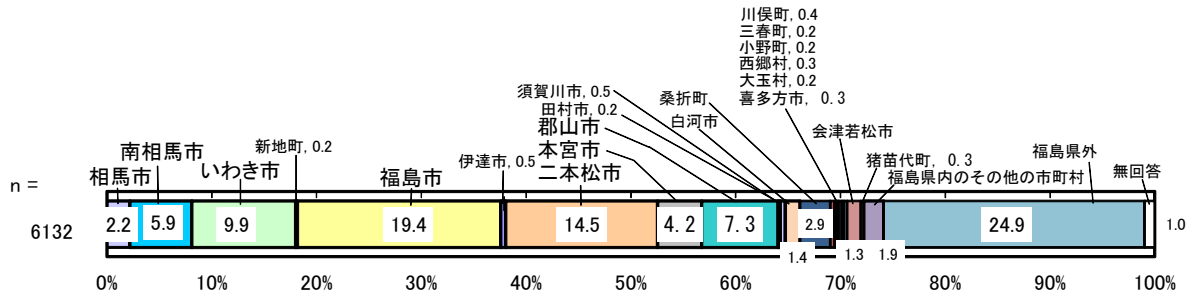
【年代】



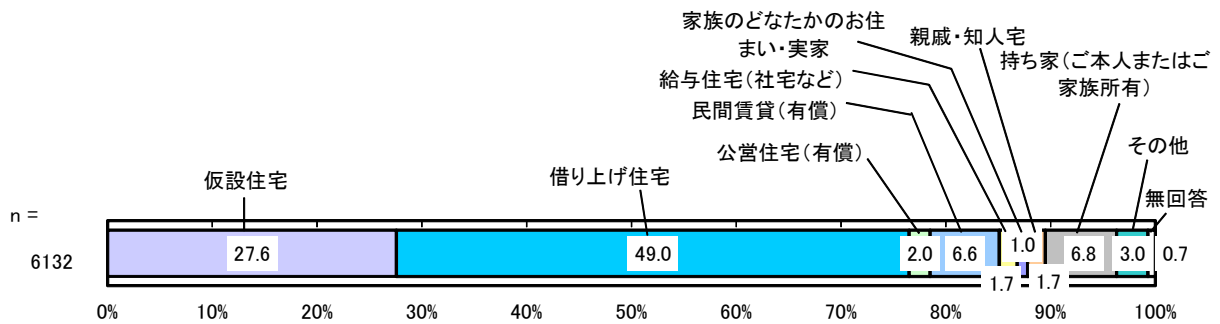
注：「n」とは、質問に対する回答者数で、100%が何世帯の回答に相当するかを示すものである（次ページ以降同じ）。

避難状況

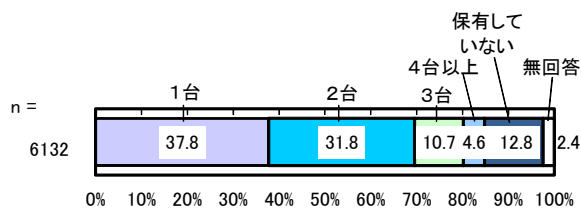
避難先自治体（問7）



現在の住居形態（問9）



自動車の保有状況（問10）・ペットの飼育状況（問11）



n=6132

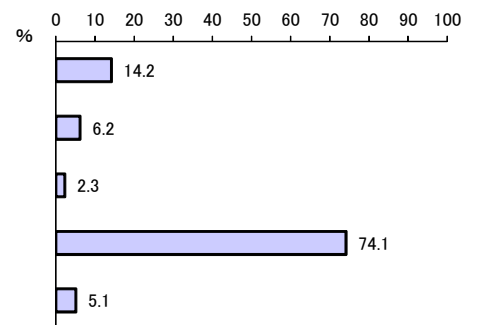
犬を飼っている

猫を飼っている

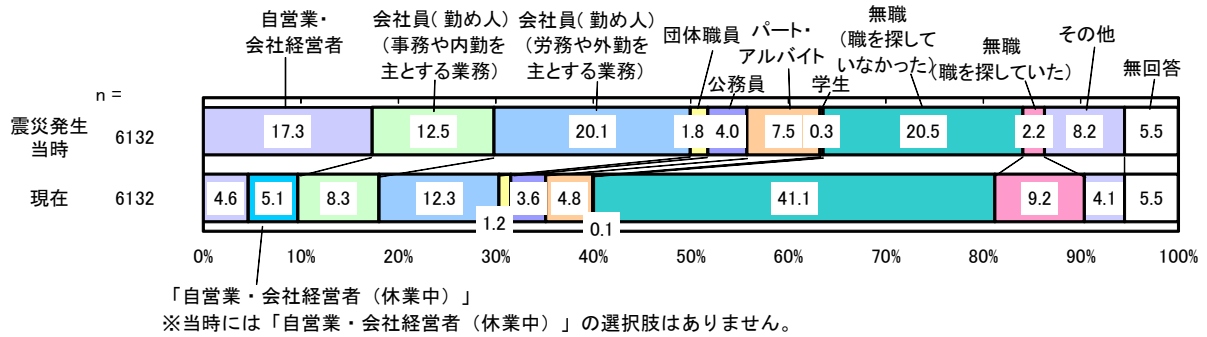
犬、猫以外のペットを飼っている

ペットは飼っていない

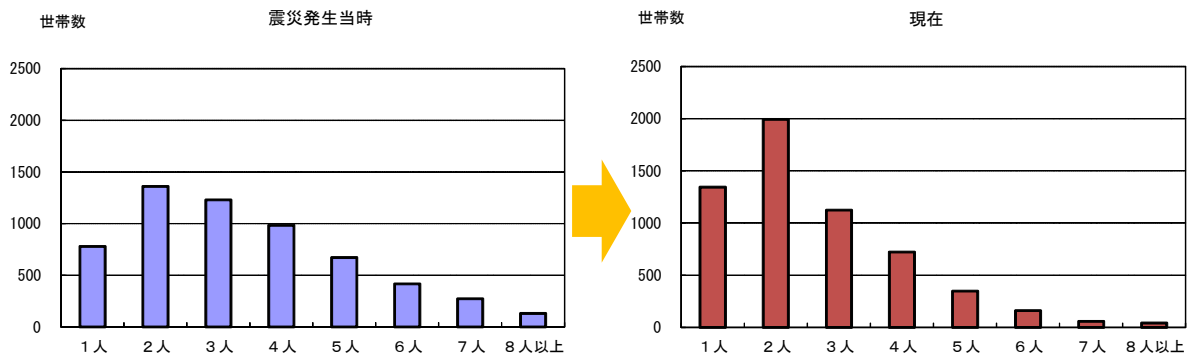
無回答



職 種 (問5・問2)

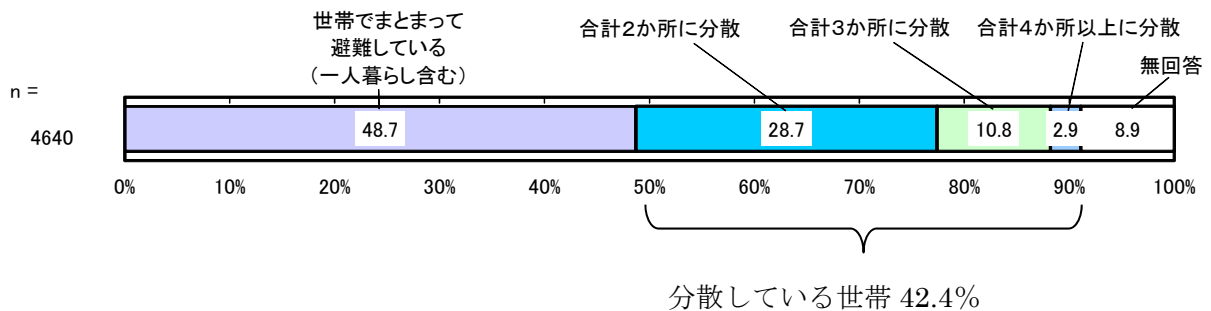


世帯構成 (問8(1)・(2))



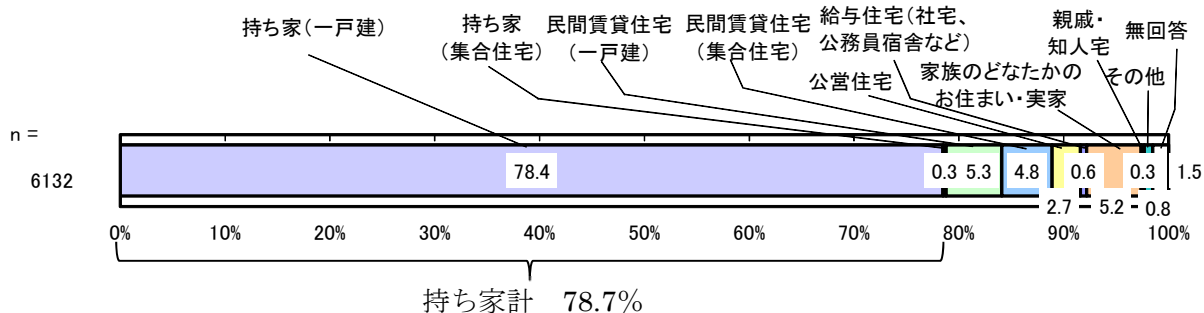
世帯の分散状況 (問8(3))

※震災発生当時、世帯主だった方のみ (問4)



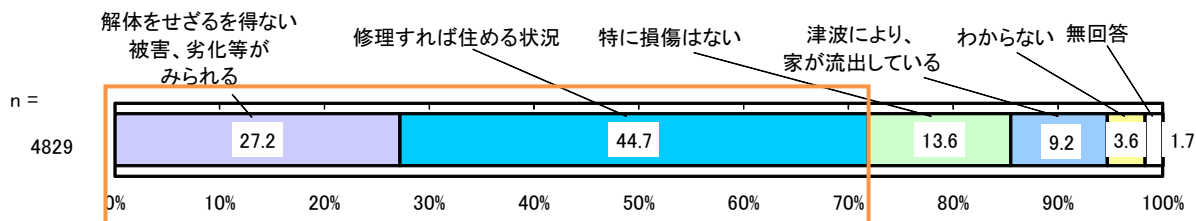
被害の状況

震災発生当時の住宅（問 6）



現在の住宅の状況（問 6-1）

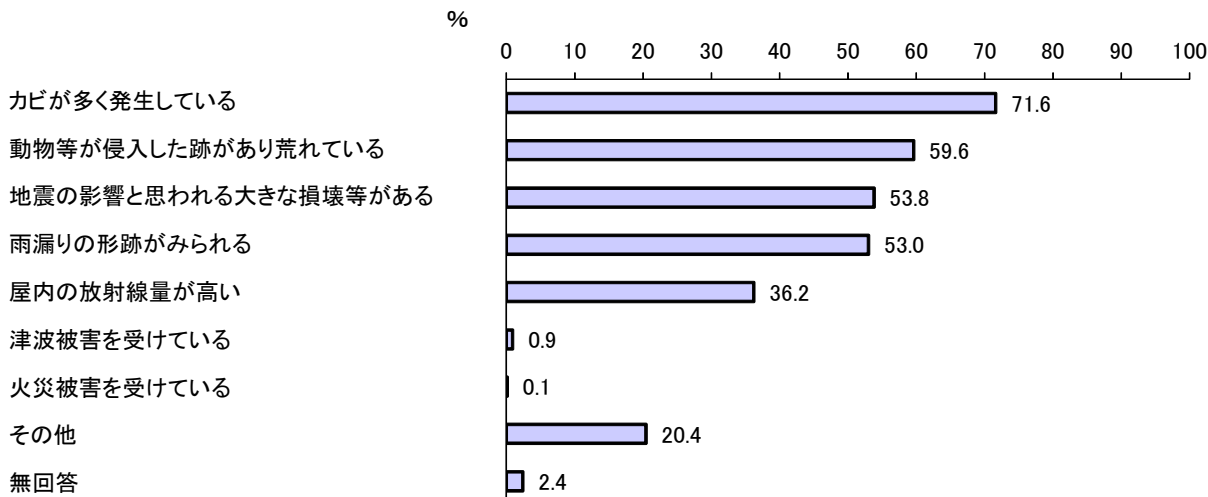
※問 6 で「持ち家（一戸建）」「持ち家（集合住宅）」と回答した方のみ



住宅の被害や劣化の状況（問 6-2）

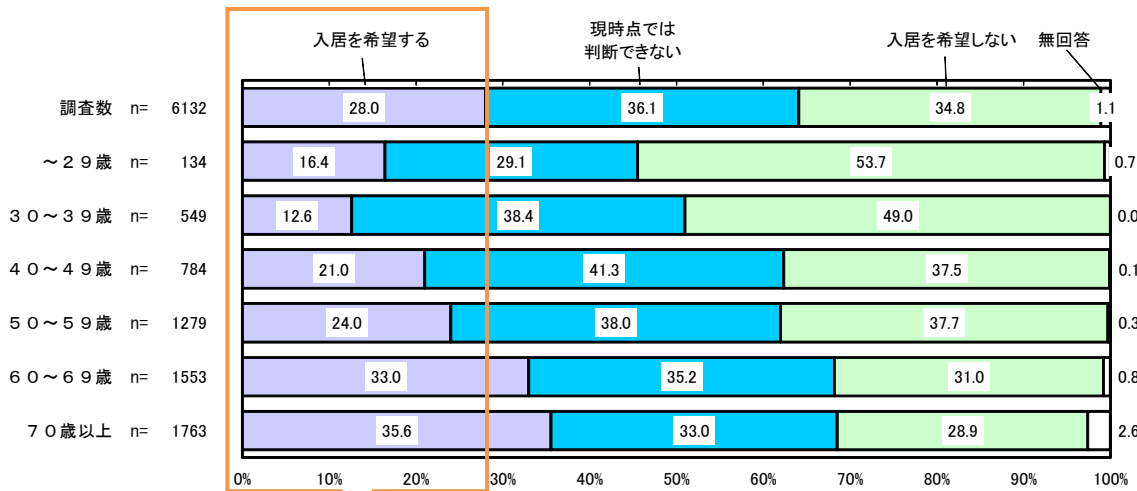
※問 6-1 で「解体をせざるを得ない被害、劣化等がみられる」「修理すれば住める状況」と回答した方のみ

n = 3470



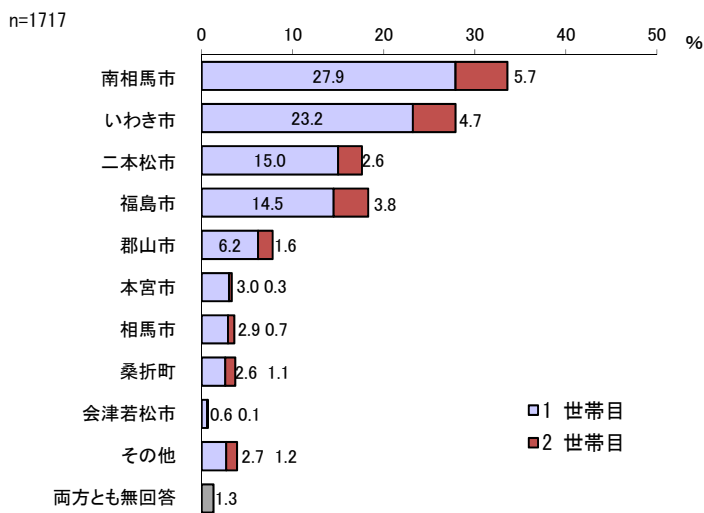
復興公営住宅について

入居希望状況（問 12）



最も希望する自治体（問 12-2 (1)・(3)）

※問 12 で「入居を希望する」と回答した方のみ



	1世帯目		2世帯目		総数
	%	件数	%	件数	
南相馬市	27.9	479	5.7	98	577
いわき市	23.2	399	4.7	80	479
二本松市	15.0	258	2.6	44	302
福島市	14.5	249	3.8	65	314
郡山市	6.2	106	1.6	27	133
本宮市	3.0	51	0.3	5	56
相馬市	2.9	50	0.7	12	62
桑折町	2.6	44	1.1	19	63
会津若松市	0.6	10	0.1	1	11
その他	2.7	47	1.2	21	68
合計		1693		372	2,065*

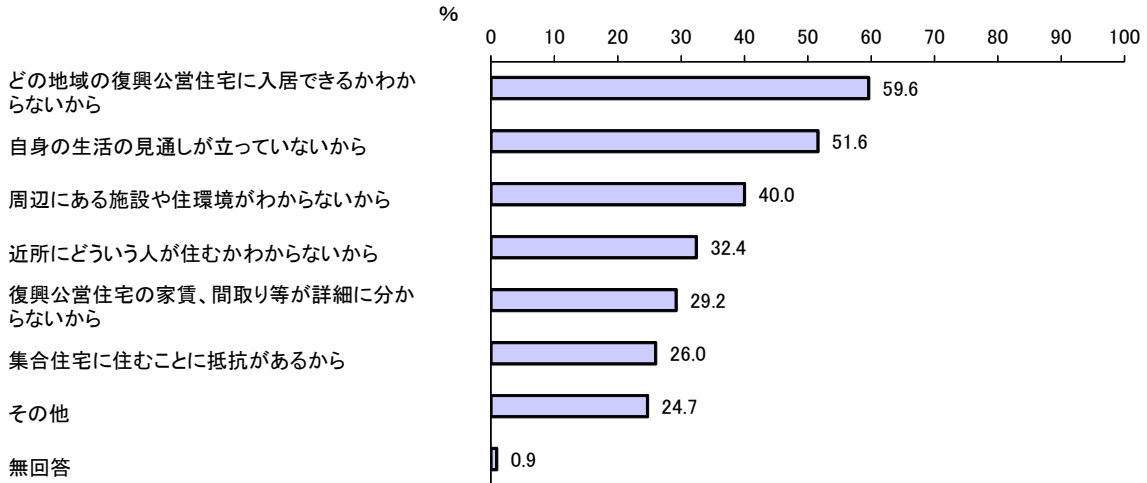
*「総数」は、1世帯目の件数と2世帯目の件数の合計値である。

集計対象は、問 12 で「入居を希望する」と回答した 1717 世帯（うち無回答 24 世帯）であるが、このうち 2 世帯目に回答のあった 394 件（うち無回答 22 世帯）を合計した結果、2,111 件となっている。

判断できない理由（問 12-1）

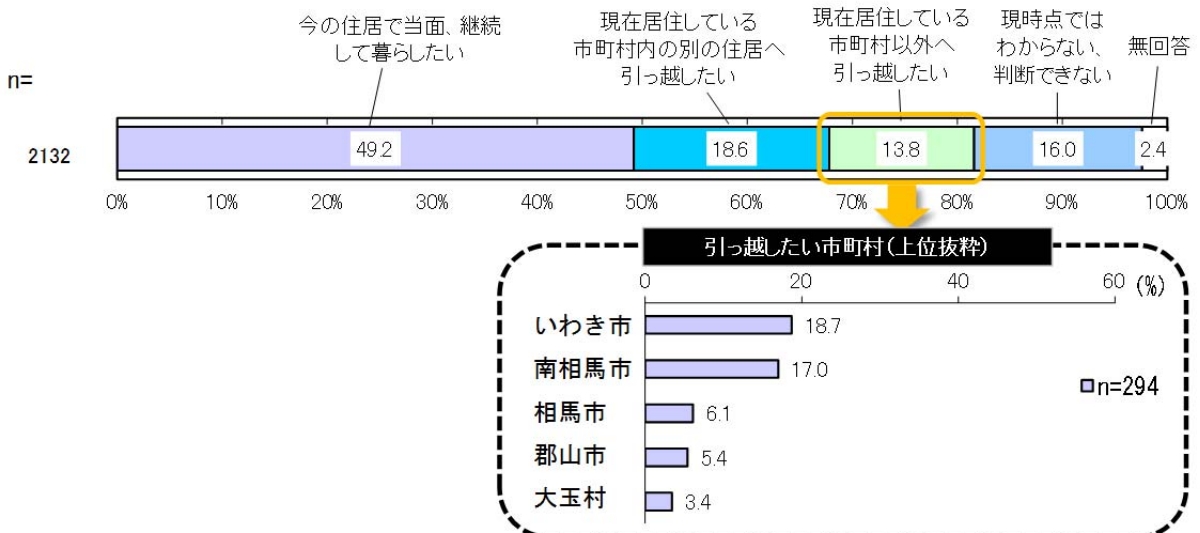
※問 12 で「現時点では判断できない」と回答した方のみ

n = 2213



復興公営住宅への入居を希望しない方の希望（問 12-8・問 12-10）

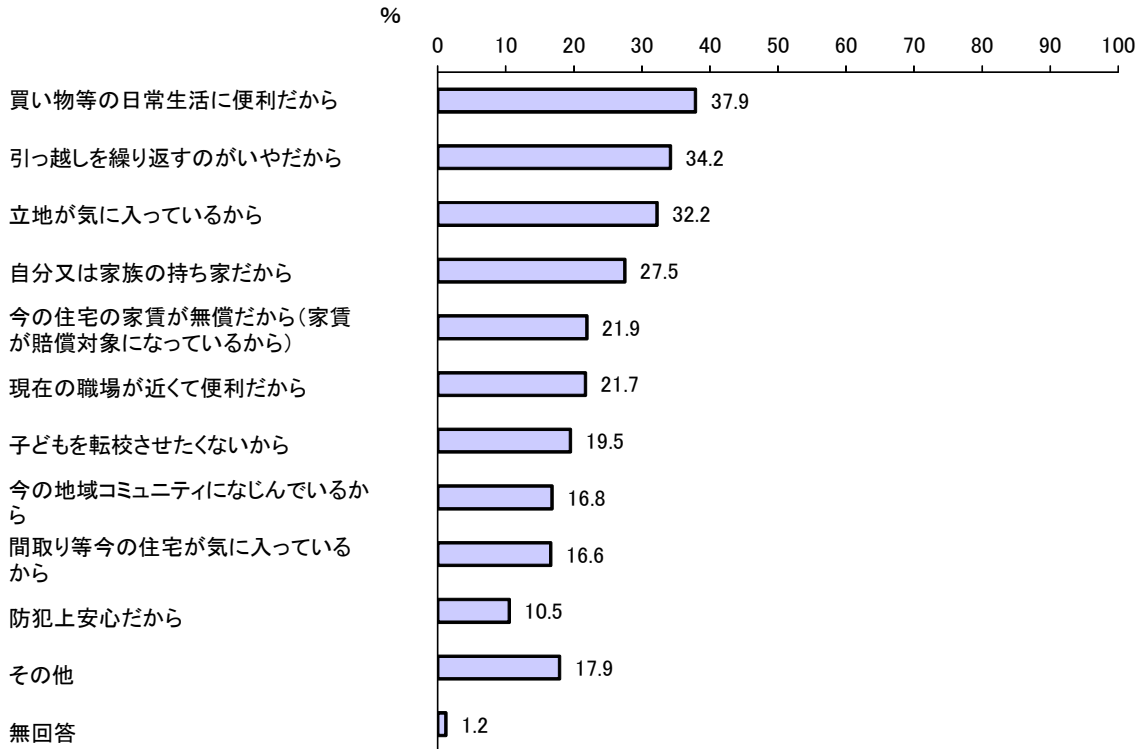
※問 12 で「入居を希望しない」と回答した方のみ



今の住居で継続して暮らしたい理由（問 12-9）

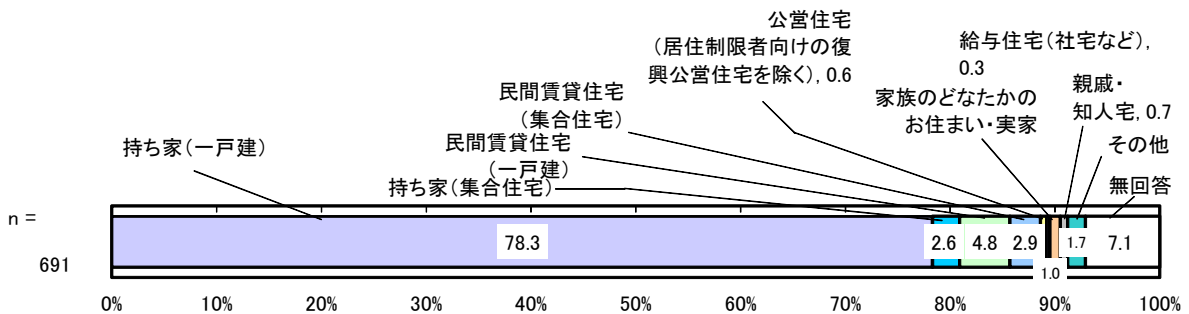
※問 12-8 で「今の住居で当面、継続して暮らしたい」と回答した方のみ

n = 1048



復興公営住宅への入居を希望しない方が希望する住居形態（問 12-11）

※問 12-8 で「現在居住している市町村内の別の住居へ引っ越したい」「現在居住している市町村以外へ引っ越したい」と回答した方のみ

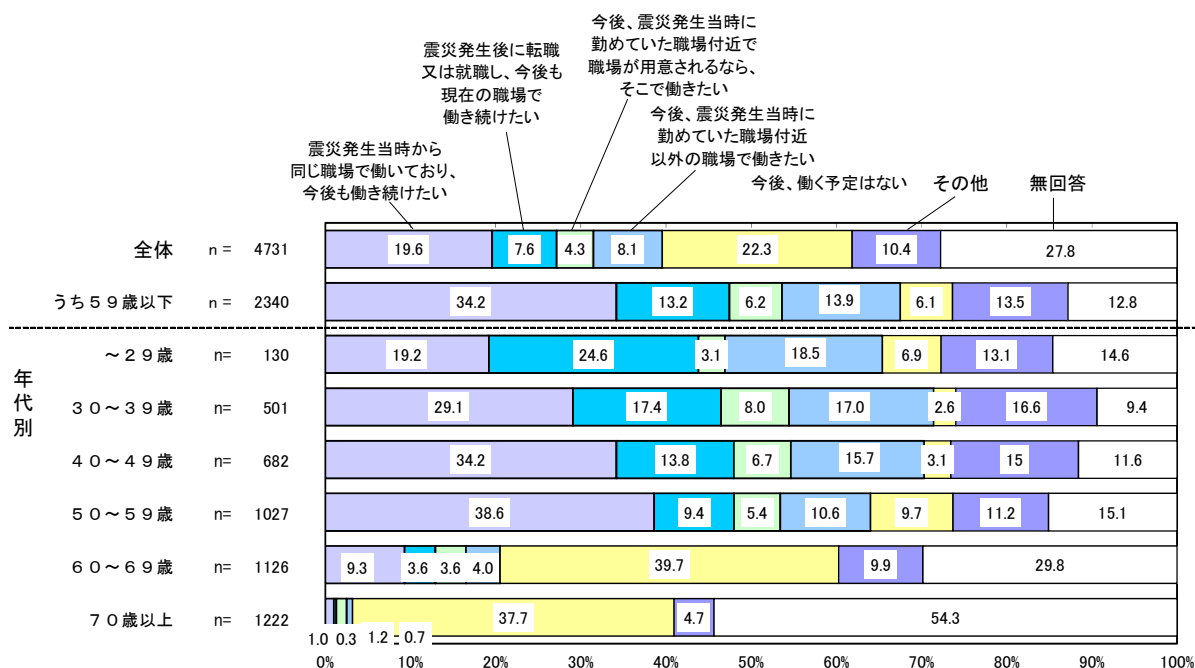


将来の意向

今後の職業（問 13）

【震災時の職業が自営業・会社経営者以外の方】

※問 5 で自営業・会社経営者以外と回答した方のみ

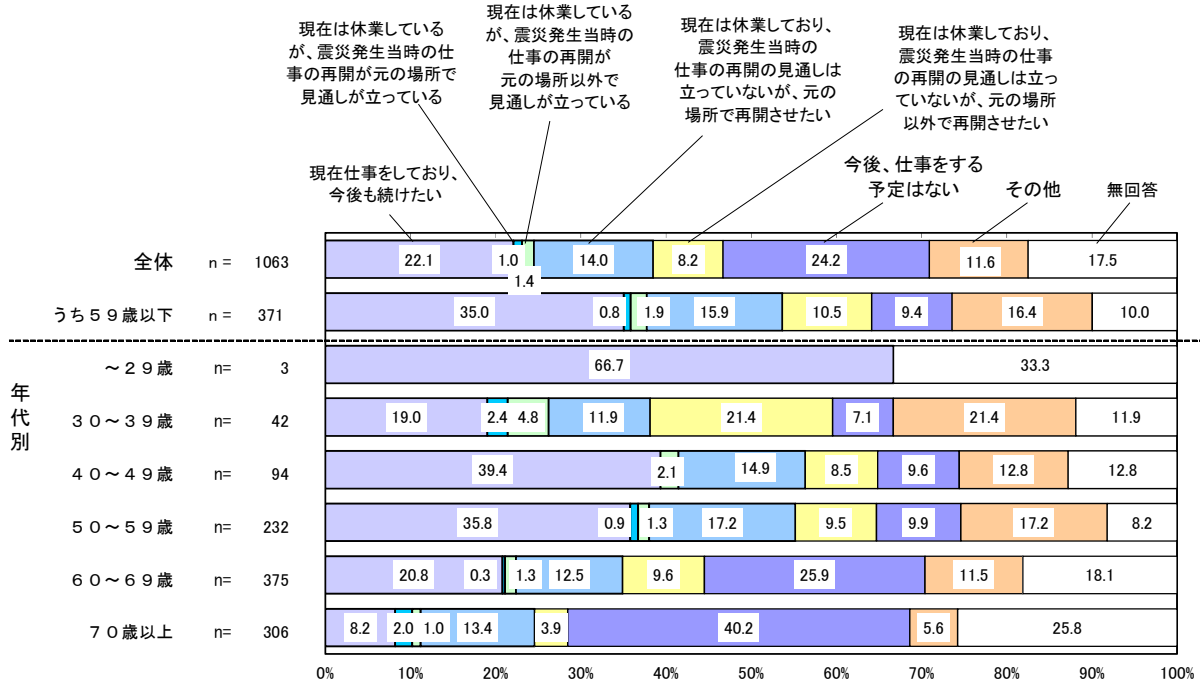


「震災発生時に勤めていた職場付近以外の職場で働きたい」と回答した方が希望する自治体（上位抜粋）

- いわき市・・・44件
- 福島市・・・36件
- 南相馬市・・・25件
- 郡山市・・・23件
- 二本松市・・・14件

【震災時の職業が自営業・会社経営者の方】

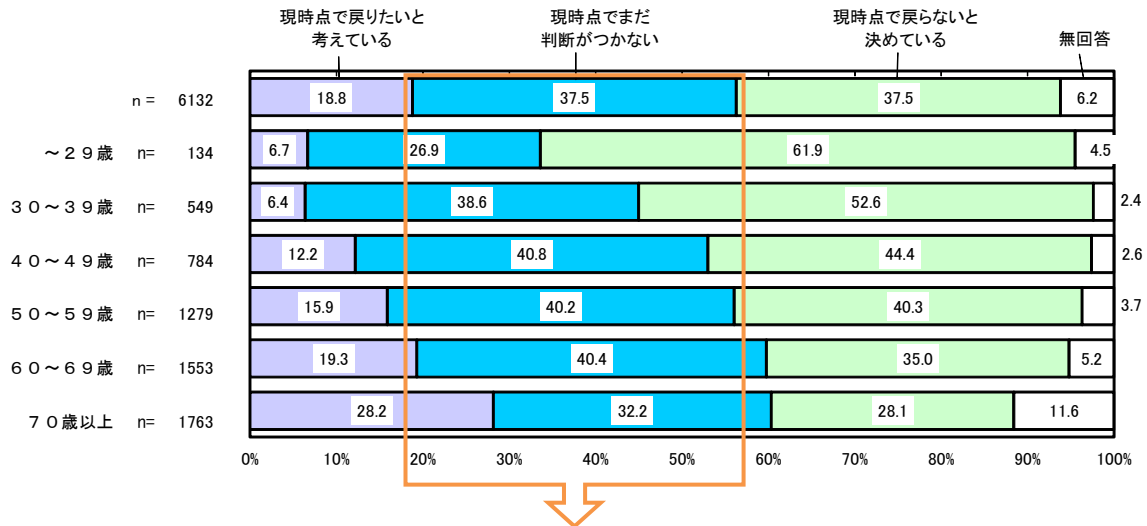
※問5で「自営業・会社経営者」と回答した方のみ



「現在は休業しており、震災発生当時の仕事の再開の見通しは立っていないが、元の場所以外で再開させたい」と回答した方が希望する自治体（上位抜粋）

- いわき市・・・8件
- 南相馬市・・・8件
- 宮城県・・・5件
- 郡山市・・・5件
- 福島市・・・5件

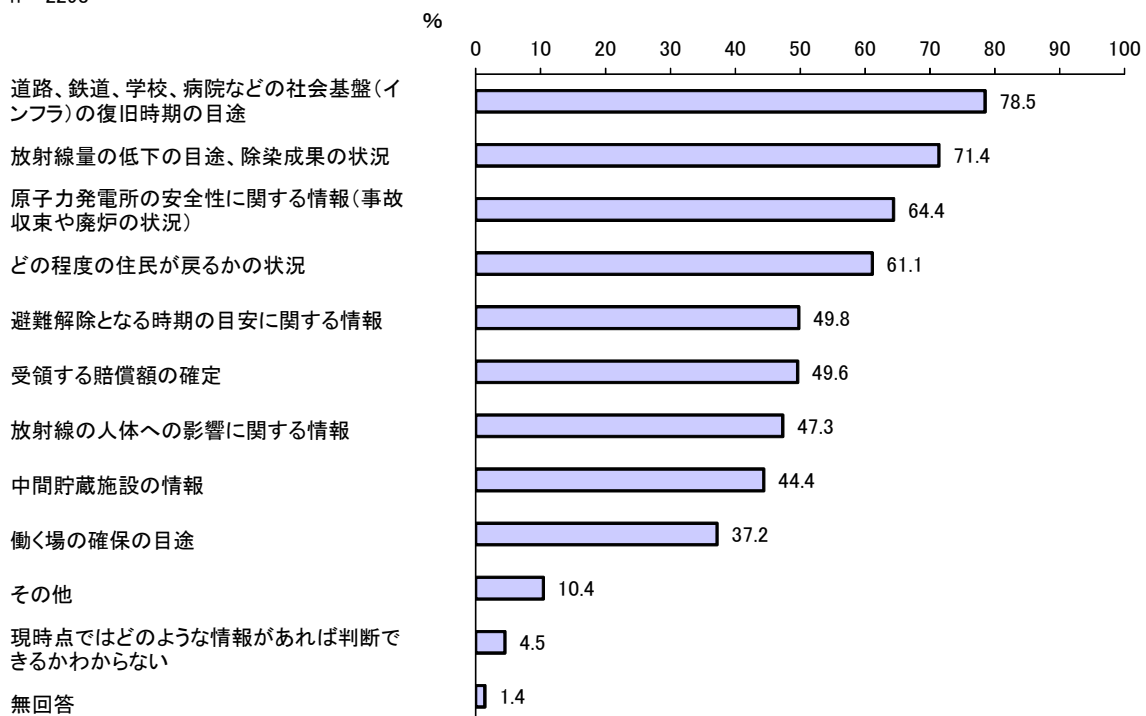
帰還の意向（問 14）



判断する上で必要な情報（問 14-1）

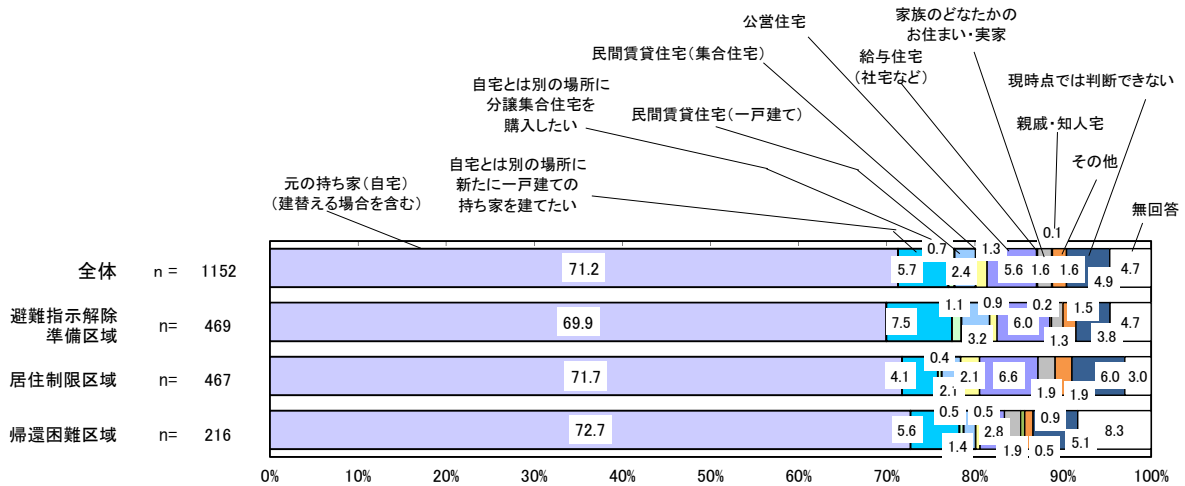
※問 14 で「現時点でまだ判断がつかない」と回答した方のみ

n = 2298



帰還した場合に希望する住居（問 14-4）

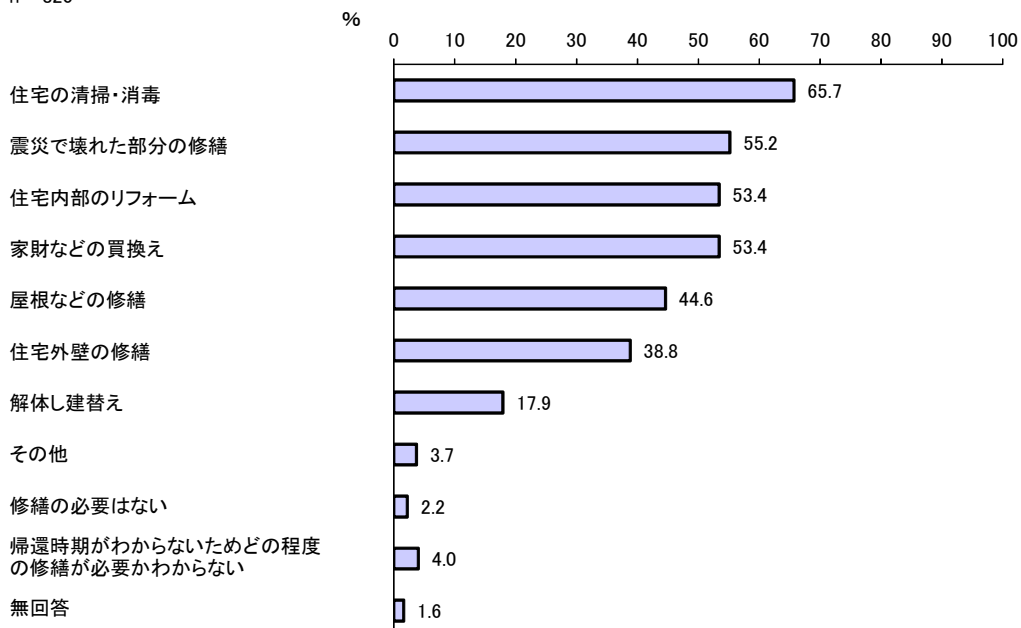
※問 14 で「現時点で戻りたいと考えている」と回答した方



元の持ち家に必要な修繕（問 14-5）

※問 14-4 で「元の持ち家（自宅）（建替える場合を含む）」と回答した方のみ

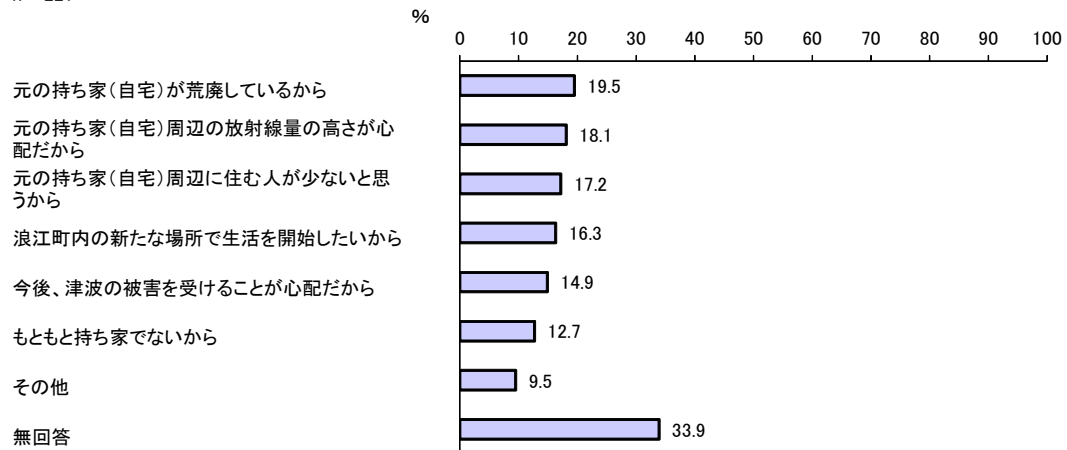
n = 820



元の持ち家以外を希望する理由（問 14-6）

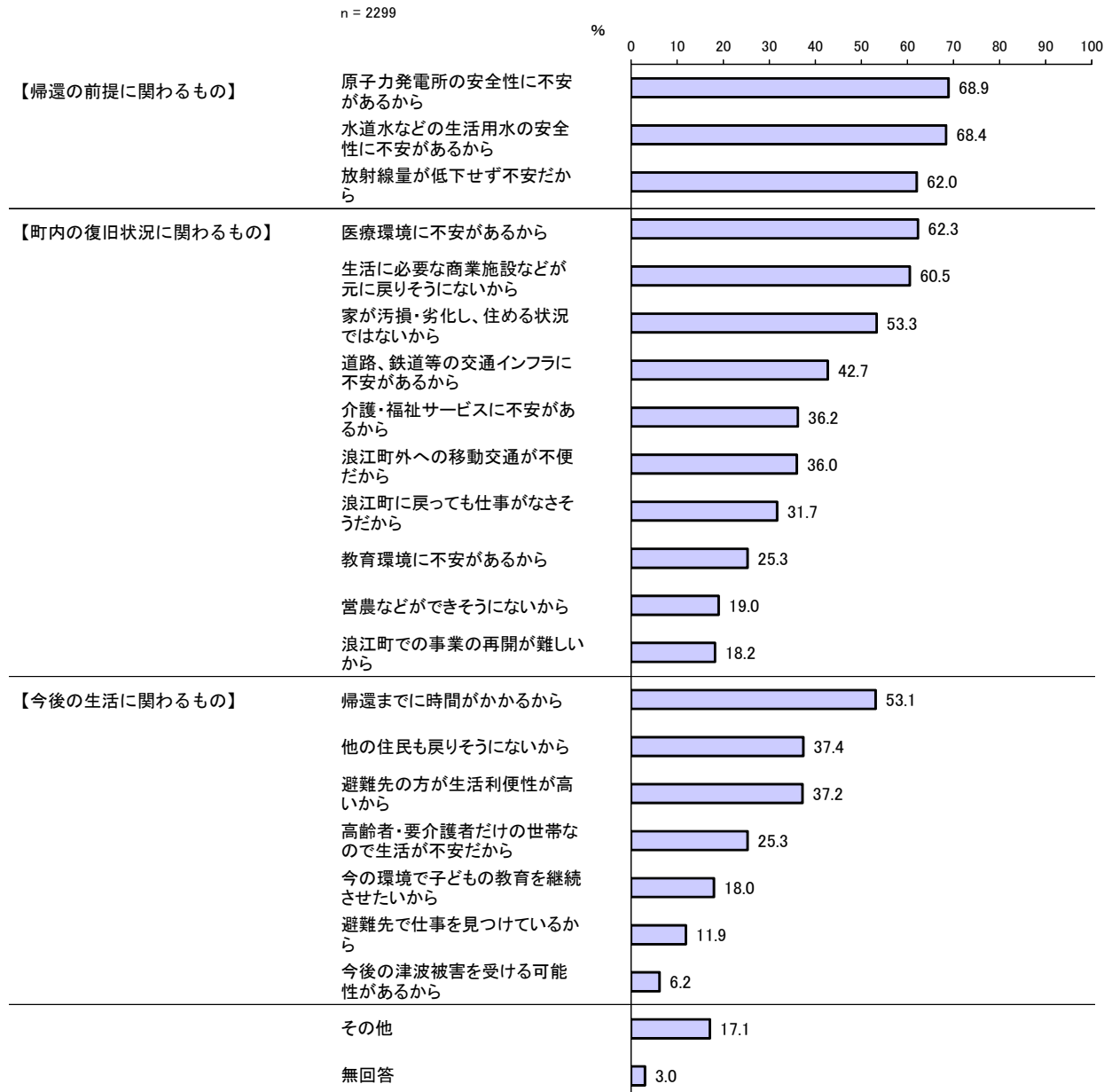
※問 14-4 で「元の持ち家（自宅）（建替える場合を含む）」以外のお住まいを回答した方

n = 221



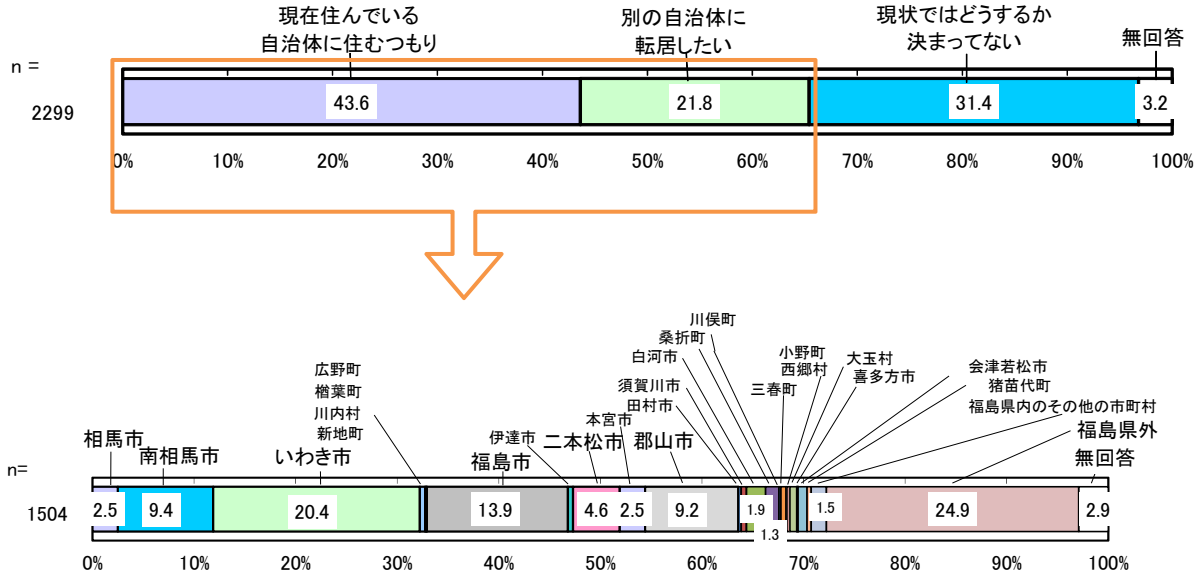
戻らないと決めている理由（問 14-7）

※問 14 で「現時点で戻らないと決めている」と回答した方のみ



居住を希望する自治体（問 14-8）

※問 14 で「現時点で戻らないと決めている」と回答した方のみ



市町村名	%	件数	市町村名	%	件数	市町村名	%	件数
相馬市	2.5	37	二本松市	4.6	69	小野町	0.1	1
南相馬市	9.4	142	本宮市	2.5	37	西郷村	0.3	4
いわき市	20.4	307	郡山市	9.2	138	大玉村	0.7	11
新地町	0.5	7	田村市	0.3	5	喜多方市	0.1	2
広野町	0.1	1	須賀川市	0.5	8	会津若松市	0.9	14
楡葉町	0.0	0	白河市	1.9	28	猪苗代町	0.4	6
川内村	0.1	1	桑折町	1.3	19	福島県内のその他の市町村	1.5	22
福島市	13.9	209	川俣町	0.2	3	福島県外	24.9	374
伊達市	0.5	7	三春町	0.5	8	無回答	2.9	44